



Comune di Montepandone

**P.N.R.R. Missione 4 – Istruzione e Ricerca – Componente 1 – Potenziamento dell’offerta dei servizi di istruzione: dagli asili nido alle Università –
Investimento 1.2: Piano di estensione del tempo pieno e mense.
AMPLIAMENTO MENSA SCOLASTICA PRESSO SCUOLA DI INFANZIA COLLE GIOIOSO**

ELABORATO TECNICO

CA_CAPITOLATI

**CA
004**

Piano di Manutenzione - strutture

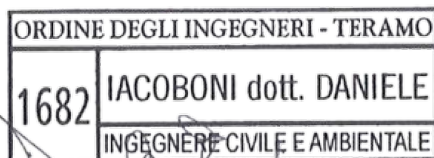
PROGETTAZIONE

Ing. Daniele Iacoboni

Via Dante Alighieri 4 - 64011 Alba Adriatica (TE)

e-mail: iacobonidaniele@gmail.com

PEC: daniele.iacoboni@ingte.it



Daniele Iacoboni

COMMITTENTE

Comune di Montepandone

Piazza dell'Aquila, 1 - 63076 Montepandone AP

Partita IVA: 00376950440

Il R.U.P. Geom. Pino Cori.....

AGGIORNAMENTO

DATA

DESCRIZIONE

REDATTO

VERIFICATO

APPROVATO

0

Gennaio 2023

Emissione

D.I.

D.I.

D.I.

1

Marzo 2023

Revisione

D.I.

D.I.

D.I.

Comune di Monteprandone
Provincia di Ascoli Piceno

PIANO DI MANUTENZIONE

MANUALE D'USO

(Articolo 38 del D.P.R. 5 ottobre 2010, n.207)

OGGETTO: Ampliamento mensa scolastica presso scuola di infanzia Colle Gioioso

COMMITTENTE: \$Empty_GEN_04\$

16/03/2023, Alba Adriatica

IL TECNICO

(Ing. Daniele Iacoboni)

\$Empty_TEC_01\$

PIANO DI MANUTENZIONE

Comune di: **Monteprandone**

Provincia di: **Ascoli Piceno**

OGGETTO: **Ampliamento mensa scolastica presso scuola di infanzia Colle Gioioso**

Il complesso scolastico sorge in un'area residenziale del paese di Monteprandone, nella zona frazione di Centobuchi.

L'ampliamento consiste nella realizzazione di una nuova struttura con telaio in calcestruzzo armato, strutturata su due piano fuori terra, fondata su una platea di spessore 50 cm e realizzata in adiacenza alla struttura già esistente.

Sinteticamente si tratta di un ampliamento di una mensa già esistente, per questo la nuova struttura sarà realizzata a nord del complesso scolastico.

Più precisamente, la nuova mensa si estenderà su tutto il piano terra andando ad occupare lo spazio già destinato alla attuale sala da pranzo e dalla cucina e al piano terra della nuova struttura. La cucina sarà spostata al primo piano della nuova struttura e sarà collegata con al resto mediante una rampa di scale oltre che ad un ascensore. I pasti saranno preparati al secondo piano, trasferiti al piano terra mediante un montacarichi e recuperati, grazie allo stesso, per il processo di lavaggio e smaltimento rifiuti al primo piano.

Sinteticamente dunque, il piano terra della nuova struttura sarà così composta:

- sala mensa: 111.02 mq sala mensa a completamento di quanto già presente nella struttura esistente;
- stanza per recupero stoviglie: 16.89 mq;
- bagno docenti: 3.86 mq;
- bagno per allievi: 15.31 mq

Il primo piano sarà così composto:

- cucina: 36.03 mq;
- stanza per la preparazione: 22.52 mq;
- ripostiglio: 4.73 mq;
- spogliatoi (totale): 17.97 mq;
- n. 2 dispense (totale): 10.84 mq;
- zona di lavaggio e recupero stoviglie: 50.13 mq;
- locale tecnico: 5.30 mq.

Concettualmente, la suddivisione in due piani della struttura consente di garantire flussi ben distinti, infatti l'accesso al secondo piano consta di n. 3 ingressi separati, l'uno per il locale tecnico, uno per l'accesso alle dispense e un per l'accesso del personale che prima di giungere alla cucina transiteranno necessariamente per gli spogliatoi.

Per ovviare alla differenza di quota tra il primo piano in progetto e la strada tra il complesso in questione e la scuola media sarà realizzata una rampa in calcestruzzo armato con pendenza massima dell'8% ed opportuni pianerottoli.

Gli allievi accederanno alla mensa (parte realizzata ex-novo) mediante le attuali vie d'uscita a nord della cucina.

Conformità ai criteri ambientali minimi

Il piano di manutenzione è conforme ai **"Criteri Ambientali Minimi" (CAM)**, contenuti nel Decreto 23 giugno 2022.

Per ogni elemento manutenibile sono individuati i requisiti e i controlli necessari a preservare nel tempo le prestazioni ambientali dell'opera, obiettivo innovativo che si aggiunge a quelli già previsti per legge (conservazione della funzionalità, dell'efficienza, del valore economico e delle caratteristiche di qualità).

I livelli prestazionali dei CAM prevedono caratteristiche superiori a quelle prescritte dalle leggi nazionali e regionali vigenti, sono finalizzati alla riduzione dei consumi di energia e risorse naturali, e mirano al contenimento delle emissioni inquinanti.

Gli interventi manutentivi individuati prevedono l'utilizzo di materiali atossici, riciclati e rigenerabili, per la salvaguardia della salute umana e dell'ambiente e per la mitigazione degli impatti climalteranti.

Le prestazioni ambientali contenute nel seguente documento si riferiscono sia alle specifiche tecniche di base che a quelle premianti contenute nei CAM, tenendo conto anche del monitoraggio e del controllo della qualità dell'aria interna dell'opera.

CORPI D'OPERA:

- 01 Ampliamento mensa scolastica presso scuola di infanzia Colle Gioioso

Ampliamento mensa scolastica presso scuola di infanzia Colle Gioioso

UNITÀ TECNOLOGICHE:

- 01.01 Balconi o sbalzi
- 01.02 Opere di fondazioni superficiali
- 01.03 Strutture in elevazione in c.a.
- 01.04 Solai
- 01.05 Giunti Strutturali

Balconi o sbalzi

Si tratta di insiemi di elementi tecnici orizzontali, con forme e geometrie diverse, praticabili con funzione di affaccio su spazi aperti rispetto alle facciate. Essi svolgono anche funzione abitativa in quanto estensione verso l'esterno degli spazi interni. In particolare possono assumere tipologie a sporto, in linea, segmentati, sfalsati o di rientranza rispetto al fronte di veduta degli edifici. O ancora, pensili, in continuità, sospesi, ecc.. I balconi o sbalzi possono inoltre distinguersi in base alla struttura:

- struttura indipendente;
- struttura semi-dipendente;
- portati (balconi a mensola, balconi in continuità, balconi pensili, balconi sospesi).

In fase di progettazione vanno considerate tutte quelle operazioni indispensabili agli interventi di manutenzione (raggiungibilità, manutenibilità, ecc.). Controllare periodicamente l'integrità delle superfici dei rivestimenti attraverso valutazioni visive mirate a riscontrare anomalie evidenti. Interventi mirati al mantenimento dell'efficienza e/o alla sostituzione degli elementi di protezione e separazione quali: frontalini, ringhiere, balaustre, corrimano, sigillature, vernici protettive e saldature.

ELEMENTI MANUTENIBILI DELL'UNITÀ TECNOLOGICA:

- ° 01.01.01 Sbalzi a soletta piena

Sbalzi a soletta piena

Unità Tecnologica: 01.01

Balconi o sbalzi

Si tratta di sbalzi interamente in cemento armato. Lo sbalzo è collegato al solaio attraverso la continuità delle armature metalliche. Nelle strutture intelaiate lo sbalzo viene solidarizzato alla trave mentre nelle murature portanti al cordolo.

MODALITÀ DI USO CORRETTO:

Controllo periodico delle parti in vista finalizzato alla ricerca di anomalie che possano anticipare l'insorgenza di fenomeni di dissesto e/o cedimenti strutturali (fessurazioni, lesioni, ecc.).

ANOMALIE RISCONTRABILI

01.01.01.A01 Distacco

Disgregazione e distacco di parti notevoli del materiale che può manifestarsi anche mediante espulsione di elementi prefabbricati dalla loro sede.

01.01.01.A02 Esposizione dei ferri di armatura

Distacchi di parte di calcestruzzo (copriferro) e relativa esposizione dei ferri di armatura a fenomeni di corrosione per l'azione degli agenti atmosferici.

01.01.01.A03 Fessurazioni

Presenza di rotture singole, ramificate, ortogonale o parallele all'armatura che possono interessare l'intero spessore del manufatto.

01.01.01.A04 Mancanza

Caduta e perdita di parti del materiale del manufatto.

01.01.01.A05 Scheggiature

Distacco di piccole parti di materiale lungo i bordi e gli spigoli degli elementi in calcestruzzo.

01.01.01.A06 Impiego di materiali non durevoli

Impiego di materiali non durevoli nelle fasi manutentive degli elementi.

Opere di fondazioni superficiali

Insieme degli elementi tecnici orizzontali del sistema edilizio avente funzione di separare gli spazi interni del sistema edilizio dal terreno sottostante e trasmetterne ad esso il peso della struttura e delle altre forze esterne.

In particolare si definiscono fondazioni superficiali o fondazioni dirette quella classe di fondazioni realizzate a profondità ridotte rispetto al piano campagna ossia l'approfondimento del piano di posa non è elevato.

Prima di realizzare opere di fondazioni superficiali provvedere ad un accurato studio geologico esteso ad una zona significativamente estesa dei luoghi d'intervento, in relazione al tipo di opera e al contesto geologico in cui questa si andrà a collocare.

Nel progetto di fondazioni superficiali si deve tenere conto della presenza di sottoservizi e dell'influenza di questi sul comportamento del manufatto. Nel caso di reti idriche e fognarie occorre particolare attenzione ai possibili inconvenienti derivanti da immissioni o perdite di liquidi nel sottosuolo.

È opportuno che il piano di posa in una fondazione sia tutto allo stesso livello. Ove ciò non sia possibile, le fondazioni adiacenti, appartenenti o non ad un unico manufatto, saranno verificate tenendo conto della reciproca influenza e della configurazione dei piani di posa. Le fondazioni situate nell'alveo o nelle golene di corsi d'acqua possono essere soggette allo scalzamento e perciò vanno adeguatamente difese e approfondite. Analoga precauzione deve essere presa nel caso delle opere marittime.

ELEMENTI MANUTENIBILI DELL'UNITÀ TECNOLOGICA:

- ° 01.02.01 Platee in c.a.

Platee in c.a.

Unità Tecnologica: 01.02

Opere di fondazioni superficiali

Sono fondazioni realizzate con un'unica soletta di base, di idoneo spessore, irrigidita da nervature nelle due direzioni principali così da avere una ripartizione dei carichi sul terreno uniforme, in quanto tutto insieme risulta notevolmente rigido. La fondazione a platea può essere realizzata anche con una unica soletta di grande spessore, opportunamente armata, o in alternativa con un solettone armato e provvisto di piastre di appoggio in corrispondenza dei pilastri, per evitare l'effetto di punzonamento dei medesimi sulla soletta.

MODALITÀ DI USO CORRETTO:

L'utente dovrà soltanto accertarsi della comparsa di eventuali anomalie che possano anticipare l'insorgenza di fenomeni di dissesto e/o cedimenti strutturali.

ANOMALIE RISCONTRABILI

01.02.01.A01 Cedimenti

Dissesti dovuti a cedimenti di natura e causa diverse, talvolta con manifestazioni dell'abbassamento del piano di imposta della fondazione.

01.02.01.A02 Deformazioni e spostamenti

Deformazioni e spostamenti dovuti a cause esterne che alterano la normale configurazione dell'elemento.

01.02.01.A03 Distacchi murari

Distacchi dei paramenti murari mediante anche manifestazione di lesioni passanti.

01.02.01.A04 Distacco

Disgregazione e distacco di parti notevoli del materiale che può manifestarsi anche mediante espulsione di elementi prefabbricati dalla loro sede.

01.02.01.A05 Esposizione dei ferri di armatura

Distacchi di parte di calcestruzzo (copriferro) e relativa esposizione dei ferri di armatura a fenomeni di corrosione per l'azione degli agenti atmosferici.

01.02.01.A06 Fessurazioni

Degradazione che si manifesta con la formazione di soluzioni di continuità del materiale e che può implicare lo spostamento reciproco delle parti.

01.02.01.A07 Lesioni

Si manifestano con l'interruzione del tessuto murario. Le caratteristiche e l'andamento ne caratterizzano l'importanza e il tipo.

01.02.01.A08 Non perpendicolarità del fabbricato

Non perpendicolarità dell'edificio a causa di dissesti o eventi di natura diversa.

01.02.01.A09 Penetrazione di umidità

Comparsa di macchie di umidità dovute all'assorbimento di acqua.

01.02.01.A10 Rigonfiamento

Variazione della sagoma che interessa l'intero spessore del materiale e che si manifesta soprattutto in elementi lastriformi. Ben riconoscibile essendo dato dal tipico andamento "a bolla" combinato all'azione della gravità.

01.02.01.A11 Umidità

Presenza di umidità dovuta spesso per risalita capillare.

01.02.01.A12 Impiego di materiali non durevoli

Impiego di materiali non durevoli nelle fasi manutentive degli elementi.

Strutture in elevazione in c.a.

Si definiscono strutture in elevazione gli insiemi degli elementi tecnici del sistema edilizio aventi la funzione di resistere alle azioni di varia natura agenti sulla parte di costruzione fuori terra, trasmettendole alle strutture di fondazione e quindi al terreno. In particolare le strutture verticali sono costituite dagli elementi tecnici con funzione di sostenere i carichi agenti, trasmettendoli verticalmente ad altre parti aventi funzione strutturale e ad esse collegate. Le strutture in c.a. permettono di realizzare una connessione rigida fra elementi, in funzione della continuità della sezione ottenuta con un getto monolitico.

ELEMENTI MANUTENIBILI DELL'UNITÀ TECNOLOGICA:

- 01.03.01 Pilastri
- 01.03.02 Travi
- 01.03.03 Setti
- 01.03.04 Nuclei

Pilastrì

Unità Tecnologica: 01.03

Strutture in elevazione in c.a.

I pilastrì sono elementi architettonici e strutturali verticali portanti, che trasferiscono i carichi della sovrastruttura alle strutture di ricezione delle parti sottostanti indicate a riceverli. I pilastrì in calcestruzzo armato sono realizzati, mediante armature trasversali e longitudinali che consentono la continuità dei pilastrì con gli altri elementi strutturali. Il dimensionamento dei pilastrì varia in funzione delle diverse condizioni di carico, delle luci e dell'interasse fra telai.

MODALITÀ DI USO CORRETTO:

In caso di verifiche strutturali dei pilastrì controllare la resistenza alla compressione e la verifica ad instabilità a carico di punta. In zona sismica verificare altresì gli spostamenti.

Non compromettere l'integrità delle strutture. Controllo periodico del grado di usura delle parti in vista. Riscontro di eventuali anomalie.

ANOMALIE RISCONTRABILI

01.03.01.A01 Alveolizzazione

Degradazione che si manifesta con la formazione di cavità di forme e dimensioni variabili. Gli alveoli sono spesso interconnessi e hanno distribuzione non uniforme. Nel caso particolare in cui il fenomeno si sviluppa essenzialmente in profondità con andamento a diverticoli si può usare il termine alveolizzazione a caratura.

01.03.01.A02 Cavillature superficiali

Sottile trama di fessure sulla superficie del calcestruzzo.

01.03.01.A03 Corrosione

Decadimento delle armature metalliche all'interno del calcestruzzo a causa della combinazione con sostanze presenti nell'ambiente (ossigeno, acqua, anidride carbonica, ecc.).

01.03.01.A04 Deformazioni e spostamenti

Deformazioni e spostamenti dovuti a cause esterne che alterano la normale configurazione dell'elemento.

01.03.01.A05 Disgregazione

Decoesione caratterizzata da distacco di granuli o cristalli sotto minime sollecitazioni meccaniche.

01.03.01.A06 Distacco

Disgregazione e distacco di parti notevoli del materiale che può manifestarsi anche mediante espulsione di elementi prefabbricati dalla loro sede.

01.03.01.A07 Efflorescenze

Formazione di sostanze, generalmente di colore biancastro e di aspetto cristallino o polverulento o filamentoso, sulla superficie del manufatto. Nel caso di efflorescenze saline, la cristallizzazione può talvolta avvenire all'interno del materiale provocando spesso il distacco delle parti più superficiali: il fenomeno prende allora il nome di criptoefflorescenza o subefflorescenza.

01.03.01.A08 Erosione superficiale

Asportazione di materiale dalla superficie dovuta a processi di natura diversa. Quando sono note le cause di degrado, possono essere utilizzati anche termini come erosione per abrasione o erosione per corrosione (cause meccaniche), erosione per corrosione (cause chimiche e biologiche), erosione per usura (cause antropiche).

01.03.01.A09 Esfoliazione

Degradazione che si manifesta con distacco, spesso seguito da caduta, di uno o più strati superficiali subparalleli fra loro, generalmente causata dagli effetti del gelo.

01.03.01.A10 Esposizione dei ferri di armatura

Distacchi ed espulsione di parte del calcestruzzo (copriferro) e relativa esposizione dei ferri di armatura dovuta a fenomeni di corrosione delle armature metalliche per l'azione degli agenti atmosferici.

01.03.01.A11 Fessurazioni

Presenza di rotture singole, ramificate, ortogonale o parallele all'armatura che possono interessare l'intero spessore del manufatto dovute a fenomeni di ritiro del calcestruzzo e/o altri eventi.

01.03.01.A12 Lesioni

Si manifestano con l'interruzione delle superfici dell'elemento strutturale. Le caratteristiche, l'andamento, l'ampiezza ne caratterizzano l'importanza e il tipo.

01.03.01.A13 Mancanza

Caduta e perdita di parti del materiale del manufatto.

01.03.01.A14 Penetrazione di umidità

Comparsa di macchie di umidità dovute all'assorbimento di acqua.

01.03.01.A15 Polverizzazione

Decoesione che si manifesta con la caduta spontanea dei materiali sotto forma di polvere o granuli.

01.03.01.A16 Rigonfiamento

Variazione della sagoma che interessa l'intero spessore del materiale e che si manifesta soprattutto in elementi lastriformi. Ben riconoscibile essendo dato dal tipico andamento "a bolla" combinato all'azione della gravità.

01.03.01.A17 Scheggiature

Distacco di piccole parti di materiale lungo i bordi e gli spigoli degli elementi in calcestruzzo.

01.03.01.A18 Spalling

Avviene attraverso lo schiacciamento e l'esplosione interna con il conseguente sfaldamento di inerti dovuto ad alte temperature nei calcestruzzi.

01.03.01.A19 Impiego di materiali non durevoli

Impiego di materiali non durevoli nelle fasi manutentive degli elementi.

Travi

Unità Tecnologica: 01.03

Strutture in elevazione in c.a.

Le travi sono elementi strutturali, che si pongono in opera in posizione orizzontale o inclinata per sostenere il peso delle strutture sovrastanti, con una dimensione predominante che trasferiscono, le sollecitazioni di tipo trasversale al proprio asse geometrico, lungo tale asse, dalle sezioni investite dal carico fino ai vincoli, garantendo l'equilibrio esterno delle travi in modo da assicurare il contesto circostante. Le travi in cemento armato utilizzano le caratteristiche meccaniche del materiale in modo ottimale resistendo alle azioni di compressione con il conglomerato cementizio ed in minima parte con l'armatura compressa ed alle azioni di trazione con l'acciaio teso. Le travi si possono classificare in funzione delle altezze rapportate alle luci, differenziandole in alte, normali, in spessore ed estradossate, a secondo del rapporto h/l e della larghezza.

MODALITÀ DI USO CORRETTO:

Non compromettere l'integrità delle strutture. Controllo periodico del grado di usura delle parti in vista. Riscontro di eventuali anomalie.

ANOMALIE RISCONTRABILI

01.03.02.A01 Alveolizzazione

Degradazione che si manifesta con la formazione di cavità di forme e dimensioni variabili. Gli alveoli sono spesso interconnessi e hanno distribuzione non uniforme. Nel caso particolare in cui il fenomeno si sviluppa essenzialmente in profondità con andamento a diverticoli si può usare il termine alveolizzazione a cariatura.

01.03.02.A02 Cavillature superficiali

Sottile trama di fessure sulla superficie del calcestruzzo.

01.03.02.A03 Corrosione

Decadimento delle armature metalliche all'interno del calcestruzzo a causa della combinazione con sostanze presenti nell'ambiente (ossigeno, acqua, anidride carbonica, ecc.).

01.03.02.A04 Deformazioni e spostamenti

Deformazioni e spostamenti dovuti a cause esterne che alterano la normale configurazione dell'elemento.

01.03.02.A05 Disgregazione

Decoazione caratterizzata da distacco di granuli o cristalli sotto minime sollecitazioni meccaniche.

01.03.02.A06 Distacco

Disgregazione e distacco di parti notevoli del materiale che può manifestarsi anche mediante espulsione di elementi prefabbricati dalla loro sede.

01.03.02.A07 Efflorescenze

Formazione di sostanze, generalmente di colore biancastro e di aspetto cristallino o polverulento o filamentoso, sulla superficie del manufatto. Nel caso di efflorescenze saline, la cristallizzazione può talvolta avvenire all'interno del materiale provocando spesso il distacco delle parti più superficiali: il fenomeno prende allora il nome di criptoefflorescenza o subefflorescenza.

01.03.02.A08 Erosione superficiale

Asportazione di materiale dalla superficie dovuta a processi di natura diversa. Quando sono note le cause di degrado, possono essere utilizzati anche termini come erosione per abrasione o erosione per corrosione (cause meccaniche), erosione per corrosione (cause chimiche e biologiche), erosione per usura (cause antropiche).

01.03.02.A09 Esfoliazione

Degradazione che si manifesta con distacco, spesso seguito da caduta, di uno o più strati superficiali subparalleli fra loro, generalmente causata dagli effetti del gelo.

01.03.02.A10 Esposizione dei ferri di armatura

Distacchi ed espulsione di parte del calcestruzzo (copriferro) e relativa esposizione dei ferri di armatura dovuta a fenomeni di corrosione delle armature metalliche per l'azione degli agenti atmosferici.

01.03.02.A11 Fessurazioni

Presenza di rotture singole, ramificate, ortogonale o parallele all'armatura che possono interessare l'intero spessore del manufatto dovute a fenomeni di ritiro del calcestruzzo e/o altri eventi.

01.03.02.A12 Lesioni

Si manifestano con l'interruzione delle superfici dell'elemento strutturale. Le caratteristiche, l'andamento, l'ampiezza ne caratterizzano l'importanza e il tipo.

01.03.02.A13 Mancanza

Caduta e perdita di parti del materiale del manufatto.

01.03.02.A14 Penetrazione di umidità

Comparsa di macchie di umidità dovute all'assorbimento di acqua.

01.03.02.A15 Polverizzazione

Decoesione che si manifesta con la caduta spontanea dei materiali sotto forma di polvere o granuli.

01.03.02.A16 Rigonfiamento

Variazione della sagoma che interessa l'intero spessore del materiale e che si manifesta soprattutto in elementi lastriformi. Ben riconoscibile essendo dato dal tipico andamento "a bolla" combinato all'azione della gravità.

01.03.02.A17 Scheggiature

Distacco di piccole parti di materiale lungo i bordi e gli spigoli degli elementi in calcestruzzo.

01.03.02.A18 Spalling

Avviene attraverso lo schiacciamento e l'esplosione interna con il conseguente sfaldamento di inerti dovuto ad alte temperature nei calcestruzzi.

01.03.02.A19 Impiego di materiali non durevoli

Impiego di materiali non durevoli nelle fasi manutentive degli elementi.

Setti

Unità Tecnologica: 01.03

Strutture in elevazione in c.a.

Si tratta di elementi verticali, come pareti in cemento armato, che possono dividere una struttura in più parti, fungendo da diaframma, che per la loro massa e la loro elevata inerzia svolgono la funzione di contrastare le forze sismiche orizzontali (ad esempio i setti dei vanoscala, degli ascensori, ecc.).

MODALITÀ DI USO CORRETTO:

Non compromettere l'integrità delle strutture. Controllo periodico del grado di usura delle parti in vista. Riscontro di eventuali anomalie.

ANOMALIE RISCONTRABILI

01.03.03.A01 Alveolizzazione

Degradazione che si manifesta con la formazione di cavità di forme e dimensioni variabili. Gli alveoli sono spesso interconnessi e hanno distribuzione non uniforme. Nel caso particolare in cui il fenomeno si sviluppa essenzialmente in profondità con andamento a diverticoli si può usare il termine alveolizzazione a caratura.

01.03.03.A02 Cavillature superficiali

Sottile trama di fessure sulla superficie del calcestruzzo.

01.03.03.A03 Corrosione

Decadimento delle armature metalliche all'interno del calcestruzzo a causa della combinazione con sostanze presenti nell'ambiente (ossigeno, acqua, anidride carbonica, ecc.).

01.03.03.A04 Deformazioni e spostamenti

Deformazioni e spostamenti dovuti a cause esterne che alterano la normale configurazione dell'elemento.

01.03.03.A05 Disgregazione

Decoesione caratterizzata da distacco di granuli o cristalli sotto minime sollecitazioni meccaniche.

01.03.03.A06 Distacco

Disgregazione e distacco di parti notevoli del materiale che può manifestarsi anche mediante espulsione di elementi prefabbricati dalla loro sede.

01.03.03.A07 Efflorescenze

Formazione di sostanze, generalmente di colore biancastro e di aspetto cristallino o polverulento o filamentoso, sulla superficie del manufatto. Nel caso di efflorescenze saline, la cristallizzazione può talvolta avvenire all'interno del materiale provocando spesso il distacco delle parti più superficiali: il fenomeno prende allora il nome di criptoefflorescenza o subefflorescenza.

01.03.03.A08 Erosione superficiale

Asportazione di materiale dalla superficie dovuta a processi di natura diversa. Quando sono note le cause di degrado, possono essere utilizzati anche termini come erosione per abrasione o erosione per corrosione (cause meccaniche), erosione per corrosione (cause chimiche e biologiche), erosione per usura (cause antropiche).

01.03.03.A09 Esfoliazione

Degradazione che si manifesta con distacco, spesso seguito da caduta, di uno o più strati superficiali subparalleli fra loro, generalmente causata dagli effetti del gelo.

01.03.03.A10 Esposizione dei ferri di armatura

Distacchi ed espulsione di parte del calcestruzzo (copriferro) e relativa esposizione dei ferri di armatura dovuta a fenomeni di corrosione delle armature metalliche per l'azione degli agenti atmosferici.

01.03.03.A11 Fessurazioni

Presenza di rotture singole, ramificate, ortogonale o parallele all'armatura che possono interessare l'intero spessore del manufatto dovute a fenomeni di ritiro del calcestruzzo e/o altri eventi.

01.03.03.A12 Lesioni

Si manifestano con l'interruzione delle superfici dell'elemento strutturale. Le caratteristiche, l'andamento, l'ampiezza ne caratterizzano l'importanza e il tipo.

01.03.03.A13 Mancanza

Caduta e perdita di parti del materiale del manufatto.

01.03.03.A14 Penetrazione di umidità

Comparsa di macchie di umidità dovute all'assorbimento di acqua.

01.03.03.A15 Polverizzazione

Decoesione che si manifesta con la caduta spontanea dei materiali sotto forma di polvere o granuli.

01.03.03.A16 Rigonfiamento

Variazione della sagoma che interessa l'intero spessore del materiale e che si manifesta soprattutto in elementi lastriformi. Ben riconoscibile essendo dato dal tipico andamento "a bolla" combinato all'azione della gravità.

01.03.03.A17 Scheggiature

Distacco di piccole parti di materiale lungo i bordi e gli spigoli degli elementi in calcestruzzo.

01.03.03.A18 Spalling

Avviene attraverso lo schiacciamento e l'esplosione interna con il conseguente sfaldamento di inerti dovuto ad alte temperature nei calcestruzzi.

01.03.03.A19 Impiego di materiali non durevoli

Impiego di materiali non durevoli nelle fasi manutentive degli elementi.

Nuclei

Unità Tecnologica: 01.03

Strutture in elevazione in c.a.

Si tratta di strutture costituite da insiemi di setti verticali connessi in modo da costituire in pianta una sezione aperta o chiusa, generalmente di forma rettangolare, quadrata, a C o ad L.

MODALITÀ DI USO CORRETTO:

Non compromettere l'integrità delle strutture. Controllo periodico del grado di usura delle parti in vista. Riscontro di eventuali anomalie.

ANOMALIE RISCONTRABILI

01.03.04.A01 Alveolizzazione

Degradazione che si manifesta con la formazione di cavità di forme e dimensioni variabili. Gli alveoli sono spesso interconnessi e hanno distribuzione non uniforme. Nel caso particolare in cui il fenomeno si sviluppa essenzialmente in profondità con andamento a diverticoli si può usare il termine alveolizzazione a caratura.

01.03.04.A02 Cavillature superficiali

Sottile trama di fessure sulla superficie del calcestruzzo.

01.03.04.A03 Corrosione

Decadimento delle armature metalliche all'interno del calcestruzzo a causa della combinazione con sostanze presenti nell'ambiente (ossigeno, acqua, anidride carbonica, ecc.).

01.03.04.A04 Deformazioni e spostamenti

Deformazioni e spostamenti dovuti a cause esterne che alterano la normale configurazione dell'elemento.

01.03.04.A05 Disgregazione

Decoesione caratterizzata da distacco di granuli o cristalli sotto minime sollecitazioni meccaniche.

01.03.04.A06 Distacco

Disgregazione e distacco di parti notevoli del materiale che può manifestarsi anche mediante espulsione di elementi prefabbricati dalla loro sede.

01.03.04.A07 Efflorescenze

Formazione di sostanze, generalmente di colore biancastro e di aspetto cristallino o polverulento o filamentoso, sulla superficie del manufatto. Nel caso di efflorescenze saline, la cristallizzazione può talvolta avvenire all'interno del materiale provocando spesso il distacco delle parti più superficiali: il fenomeno prende allora il nome di criptoefflorescenza o subefflorescenza.

01.03.04.A08 Erosione superficiale

Asportazione di materiale dalla superficie dovuta a processi di natura diversa. Quando sono note le cause di degrado, possono essere utilizzati anche termini come erosione per abrasione o erosione per corrosione (cause meccaniche), erosione per corrosione (cause chimiche e biologiche), erosione per usura (cause antropiche).

01.03.04.A09 Esfoliazione

Degradazione che si manifesta con distacco, spesso seguito da caduta, di uno o più strati superficiali subparalleli fra loro, generalmente causata dagli effetti del gelo.

01.03.04.A10 Esposizione dei ferri di armatura

Distacchi ed espulsione di parte del calcestruzzo (copriferro) e relativa esposizione dei ferri di armatura dovuta a fenomeni di corrosione delle armature metalliche per l'azione degli agenti atmosferici.

01.03.04.A11 Fessurazioni

Presenza di rotture singole, ramificate, ortogonale o parallele all'armatura che possono interessare l'intero spessore del manufatto dovute a fenomeni di ritiro del calcestruzzo e/o altri eventi.

01.03.04.A12 Lesioni

Si manifestano con l'interruzione delle superfici dell'elemento strutturale. Le caratteristiche, l'andamento, l'ampiezza ne caratterizzano l'importanza e il tipo.

01.03.04.A13 Mancanza

Caduta e perdita di parti del materiale del manufatto.

01.03.04.A14 Penetrazione di umidità

Comparsa di macchie di umidità dovute all'assorbimento di acqua.

01.03.04.A15 Polverizzazione

Decoesione che si manifesta con la caduta spontanea dei materiali sotto forma di polvere o granuli.

01.03.04.A16 Rigonfiamento

Variazione della sagoma che interessa l'intero spessore del materiale e che si manifesta soprattutto in elementi lastriformi. Ben riconoscibile essendo dato dal tipico andamento "a bolla" combinato all'azione della gravità.

01.03.04.A17 Scheggiature

Distacco di piccole parti di materiale lungo i bordi e gli spigoli degli elementi in calcestruzzo.

01.03.04.A18 Spalling

Avviene attraverso lo schiacciamento e l'esplosione interna con il conseguente sfaldamento di inerti dovuto ad alte temperature nei calcestruzzi.

01.03.04.A19 Impiego di materiali non durevoli

Impiego di materiali non durevoli nelle fasi manutentive degli elementi.

Solai

I solai rappresentano il limite di separazione tra gli elementi spaziali di un piano e quelli del piano successivo. Dal punto di vista strutturale i solai devono assolvere alle funzioni di sostegno del peso proprio e dei carichi accidentali e la funzione di collegamento delle pareti perimetrali. Inoltre debbono assicurare: una coibenza acustica soddisfacente, assicurare una buona coibenza termica e avere una adeguata resistenza. Una classificazione dei numerosi solai può essere fatta in base al loro funzionamento statico o in base ai materiali che li costituiscono.

Ai solai, oltre al compito di garantire la resistenza ai carichi verticali, è richiesta anche rigidità nel proprio piano al fine di distribuire correttamente le azioni orizzontali tra le strutture verticali. Il progettista deve verificare che le caratteristiche dei materiali, delle sezioni resistenti nonché i rapporti dimensionali tra le varie parti siano coerenti con tali aspettative. A tale scopo deve verificare che:

- le deformazioni risultino compatibili con le condizioni di esercizio del solaio e degli elementi costruttivi ed impiantistici ad esso collegati;
- vi sia, in base alle resistenze meccaniche dei materiali, un rapporto adeguato tra la sezione delle armature di acciaio, la larghezza delle nervature in conglomerato cementizio, il loro interasse e lo spessore della soletta di completamento in modo che sia assicurata la rigidità nel piano e che sia evitato il pericolo di effetti secondari indesiderati.

ELEMENTI MANUTENIBILI DELL'UNITÀ TECNOLOGICA:

- ° 01.04.01 Solai con travetti in c.a.p.

Solai con travetti in c.a.p.

Unità Tecnologica: 01.04

Solai

I solai con travetti in cemento armato precompresso sono strutture parzialmente precomprese. Essi sono costituiti da travetti prefabbricati in conglomerato precompresso che possono essere, singoli o abbinati, tra i quali vengono disposti elementi in laterizio. Generalmente i travetti hanno la sezione a forma di T rovesciata con anima a coda di rondine per agevolare il collegamento con il getto di completamento in calcestruzzo, dove la scabrezza della superficie perimetrale dei travetti ne favorisce l'esecuzione.

MODALITÀ DI USO CORRETTO:

Controllo periodico delle parti in vista finalizzato alla ricerca di anomalie che possano anticipare l'insorgenza di fenomeni di dissesto e/o cedimenti strutturali (fessurazioni, lesioni, ecc.).

ANOMALIE RISCONTRABILI

01.04.01.A01 Avvallamenti o pendenze anomale dei pavimenti

Le pavimentazioni presentano zone con avvallamenti e pendenze anomale che ne pregiudicano la planarità. Nei casi più gravi sono indicatori di dissesti statici e di probabile collasso strutturale.

01.04.01.A02 Deformazioni e spostamenti

Deformazioni e spostamenti dovuti a cause esterne che alterano la normale configurazione dell'elemento.

01.04.01.A03 Disgregazione

Decoesione caratterizzata da distacco di granuli o cristalli sotto minime sollecitazioni meccaniche.

01.04.01.A04 Distacco

Disgregazione e distacco di parti notevoli del materiale che può manifestarsi anche mediante espulsione di elementi prefabbricati dalla loro sede.

01.04.01.A05 Esposizione dei ferri di armatura

Distacchi di parte di calcestruzzo (copriferro) e relativa esposizione dei ferri di armatura a fenomeni di corrosione per l'azione degli agenti atmosferici.

01.04.01.A06 Fessurazioni

Presenza di rotture singole, ramificate, ortogonale o parallele all'armatura che possono interessare l'intero spessore del manufatto.

01.04.01.A07 Lesioni

Si manifestano con l'interruzione del tessuto murario. Le caratteristiche e l'andamento ne caratterizzano l'importanza e il tipo.

01.04.01.A08 Mancanza

Caduta e perdita di parti del materiale del manufatto.

01.04.01.A09 Penetrazione di umidità

Comparsa di macchie di umidità dovute all'assorbimento di acqua.

01.04.01.A10 Impiego di materiali non durevoli

Impiego di materiali non durevoli nelle fasi manutentive degli elementi.

01.04.01.A11 Basso grado di riciclabilità

Utilizzo nelle fasi manutentive di materiali, elementi e componenti con un basso grado di riciclabilità.

Giunti Strutturali

I giunti strutturali rappresentano in ambito edile l'interruzione della continuità di un'opera. Questi distacchi risultano indispensabili, sia per evitare che le variazioni di temperatura provochino stati di coazione e quindi consentire la libera dilatazione di una pavimentazione, sia per evitare danni derivanti da eventi sismici, in cui due zone adiacenti della stessa struttura, ma con un comportamento sismico sensibilmente diverso, possono rischiare di rompersi nelle zone di collegamento ed urtare fra loro, provocando il cosiddetto fenomeno di martellamento. Un giunto viene generalmente mascherato da un coprigiunto che può essere realizzato in diversi modi, a seconda del tipo di struttura e delle esigenze architettoniche ed estetiche, oltre che di tipo impiantistiche o strutturali.

Per edifici e/o opere costituiti da più corpi, o nei casi di realizzazione di nuove opere, da accostare ad altre già esistenti, in corrispondenza delle giunzioni sarà necessario prevedere la realizzazione di opportuni varchi di struttura che svolgano la funzione di assorbire sia movimenti di espansione e di contrazione lungo il piano di accostamento sia gli eventuali differenti moti verticali dei due corpi di fabbrica.

Inoltre a livello dei vari piani in cui un edificio complesso sarà costituito, i varchi di struttura vengono resi pedonabili dai giunti strutturali che permettono una congiunzione flessibile fra le superfici, alla medesima quota di corpi di fabbrica distinti, assorbendo le tensioni esistenti in corrispondenza di giunzioni critiche senza trasmetterle alla pavimentazione circostante.

Per coprire i giunti strutturali e per garantire la continuità dei piani di calpestio devono essere previsti appositi dispositivi denominati giunti per l'edilizia. Generalmente questi giunti sono costituiti da:

- una struttura portante che viene agganciata nel giunto creato tra i due solai;
- una superficie di finitura agganciata alla struttura sottostante.

Un giunto di struttura può essere descritto attraverso le seguenti grandezze:

- H = altezza del giunto;
- Y = larghezza del varco riferita alla pavimentazione;
- L = larghezza del varco;
- X = larghezza totale del giunto.

I giunti di struttura sono generalmente realizzati con barre lineari che vanno fissate tramite opportuni elementi di congiunzione alla soletta dei vari piani in corrispondenza dei bordi del varco strutturale, per tutta la loro lunghezza. La parte di giunto che sovrasta il varco dovrà essere flessibile ed in grado di assorbire i movimenti reciproci dei corpi di fabbrica lungo gli assi cartesiani.

L'altezza del giunto dovrà coincidere con gli spessori totali della pavimentazione da realizzare. Il materiale di rivestimento dovrà essere separato dal bordo del giunto mediante un idoneo sigillante elastico.

La scelta di un giunto strutturale viene effettuata, in fase progettuale, in funzione delle sollecitazioni a cui esso dovrà essere sottoposto, sia di origine strutturale che per movimentazione di traffico e mezzi.

In particolare si dovrà tener conto dei tipi di veicoli, carrelli, macchine operatrici, ecc..

Naturalmente maggiori saranno le sollecitazioni a cui il giunto dovrà far fronte, maggiori dovranno essere le sue possibilità di movimento lungo gli assi orizzontale e verticale.

Si consideri che per il passaggio di carichi modesti la componente elastica del giunto può essere realizzata con materiale polimerico organico, mentre nel caso di carichi concentrati è necessario utilizzare l'impiego di giunti interamente metallici a tripla possibilità di movimento.

In fase progettuale la scelta dei giunti dovrà essere effettuata in base ai seguenti parametri: dilatazione orizzontale, assestamento o dilatazione verticale, altezza del giunto, larghezza del giunto, materiale da costruzione in cui viene inserito il giunto, carichi previsti, eventuale presenza di agenti chimici e eventuali necessità di impermeabilizzazione.

ELEMENTI MANUTENIBILI DELL'UNITÀ TECNOLOGICA:

- ° 01.05.01 Giunti sismici strutturali a tenuta

Giunti sismici strutturali a tenuta

Unità Tecnologica: 01.05

Giunti Strutturali

I giunti di struttura a tenuta vengono generalmente utilizzati in esterno e permettono di impermeabilizzare e proteggere il varco strutturale dall'azione dell'acqua meteorica. Sono caratterizzati dalla presenza di una membrana elastica posizionata al di sotto della guarnizione che va a raccordarsi ai lati del varco con sistema impermeabilizzante della pavimentazione.

MODALITÀ DI USO CORRETTO:

Nelle operazioni di montaggio eseguire in modo corretto le prescrizioni dettate dal fornitore e/o dalla scheda tecnica per assicurare il buon funzionamento dei giunti. In particolare:

- verificare che la larghezza del giunto sia uguale sia nel sottofondo che nel rivestimento;
- verificare che i bordi del giunto siano esenti da difetti;
- se il sottofondo ha superfici irregolari o posizionato ad una quota inferiore a quella idonea, effettuare dapprima il livellamento mediante la posa di uno strato di malta sull'intera superficie di appoggio del giunto oppure interponendo spessori di metallo e/o altro materiale;
- il fissaggio del giunto alla soletta deve essere effettuato a secondo delle caratteristiche previste in progetto ed in funzione dei carichi previsti;
- nel caso di utilizzo di giunti a tenuta è necessario porre particolare attenzione tra gli elementi di tenuta del giunto e quelli della soletta.

ANOMALIE RISCONTRABILI

01.05.01.A01 Anomalie delle guarnizioni

Difetti di tenuta delle guarnizioni sigillanti.

01.05.01.A02 Avvallamenti

Presenza di zone con avvallamenti e pendenze anomale che pregiudicano la planarità delle finiture.

01.05.01.A03 Deformazione

Variazione geometriche e morfologiche dei profili accompagnati spesso dalla perdita delle caratteristiche meccaniche e di resistenza e da altri fenomeni quali imbarcamento, svergolamento, ondulazione.

01.05.01.A04 Difetti di tenuta

Difetti di tenuta dei serraggi dello strato di finitura.

01.05.01.A05 Fessurazioni

Presenza di rotture che possono interessare l'intero spessore del manufatto.

01.05.01.A06 Penetrazione di umidità

Comparsa di macchie di umidità dovute all'assorbimento di acqua.

INDICE

1) PIANO DI MANUTENZIONE	pag.	<u>2</u>
2) Conformità ai criteri ambientali minimi	pag.	<u>3</u>
3) Ampliamento mensa scolastica presso scuola di infanzia Colle Gioioso	pag.	<u>5</u>
" 1) Balconi o sbalzi	pag.	<u>6</u>
" 1) Sbalzi a soletta piena	pag.	<u>7</u>
" 2) Opere di fondazioni superficiali	pag.	<u>8</u>
" 1) Platee in c.a.	pag.	<u>9</u>
" 3) Strutture in elevazione in c.a.	pag.	<u>10</u>
" 1) Pilastri.....	pag.	<u>11</u>
" 2) Travi	pag.	<u>13</u>
" 3) Setti	pag.	<u>15</u>
" 4) Nuclei	pag.	<u>17</u>
" 4) Solai	pag.	<u>19</u>
" 1) Solai con travetti in c.a.p.	pag.	<u>20</u>
" 5) Giunti Strutturali.....	pag.	<u>21</u>
" 1) Giunti sismici strutturali a tenuta	pag.	<u>22</u>

Comune di Monteprandone Provincia di Ascoli Piceno

PIANO DI MANUTENZIONE

MANUALE DI MANUTENZIONE

(Articolo 38 del D.P.R. 5 ottobre 2010, n.207)

OGGETTO: Ampliamento mensa scolastica presso scuola di infanzia Colle Gioioso

COMMITTENTE: \$Empty_GEN_04\$

16/03/2023, Alba Adriatica

IL TECNICO

(Ing. Daniele Iacoboni)

\$Empty_TEC_01\$

ManTus-P by Guido Cianciulli - Copyright ACCA software S.p.A.

PIANO DI MANUTENZIONE

Comune di: **Monteprandone**

Provincia di: **Ascoli Piceno**

OGGETTO: **Ampliamento mensa scolastica presso scuola di infanzia Colle Gioioso**

Il complesso scolastico sorge in un'area residenziale del paese di Monteprandone, nella zona frazione di Centobuchi.

L'ampliamento consiste nella realizzazione di una nuova struttura con telaio in calcestruzzo armato, strutturata su due piano fuori terra, fondata su una platea di spessore 50 cm e realizzata in adiacenza alla struttura già esistente.

Sinteticamente si tratta di un ampliamento di una mensa già esistente, per questo la nuova struttura sarà realizzata a nord del complesso scolastico.

Più precisamente, la nuova mensa si estenderà su tutto il piano terra andando ad occupare lo spazio già destinato alla attuale sala da pranzo e dalla cucina e al piano terra della nuova struttura. La cucina sarà spostata al primo piano della nuova struttura e sarà collegata con al resto mediante una rampa di scale oltre che ad un ascensore. I pasti saranno preparati al secondo piano, trasferiti al piano terra mediante un montacarichi e recuperati, grazie allo stesso, per il processo di lavaggio e smaltimento rifiuti al primo piano.

Sinteticamente dunque, il piano terra della nuova struttura sarà così composta:

- sala mensa: 111.02 mq sala mensa a completamento di quanto già presente nella struttura esistente;
- stanza per recupero stoviglie: 16.89 mq;
- bagno docenti: 3.86 mq;
- bagno per allievi: 15.31 mq

Il primo piano sarà così composto:

- cucina: 36.03 mq;
- stanza per la preparazione: 22.52 mq;

- ripostiglio: 4.73 mq;
- spogliatoi (totale): 17.97 mq;
- n. 2 dispense (totale): 10.84 mq;
- zona di lavaggio e recupero stoviglie: 50.13 mq;
- locale tecnico: 5.30 mq.

Concettualmente, la suddivisione in due piani della struttura consente di garantire flussi ben distinti, infatti l'accesso al secondo piano consta di n. 3 ingressi separati, l'uno per il locale tecnico, uno per l'accesso alle dispense e un per l'accesso del personale che prima di giungere alla cucina transiteranno necessariamente per gli spogliatoi.

Per ovviare alla differenza di quota tra il primo piano in progetto e la strada tra il complesso in questione e la scuola media sarà realizzata una rampa in calcestruzzo armato con pendenza massima dell'8% ed opportuni pianerottoli.

Gli allievi accederanno alla mensa (parte realizzata ex-novo) mediante le attuali vie d'uscita a nord della cucina.

Conformità ai criteri ambientali minimi

Il piano di manutenzione è conforme ai **"Criteri Ambientali Minimi" (CAM)**, contenuti nel Decreto 23 giugno 2022.

Per ogni elemento manutenibile sono individuati i requisiti e i controlli necessari a preservare nel tempo le prestazioni ambientali dell'opera, obiettivo innovativo che si aggiunge a quelli già previsti per legge (conservazione della funzionalità, dell'efficienza, del valore economico e delle caratteristiche di qualità).

I livelli prestazionali dei CAM prevedono caratteristiche superiori a quelle prescritte dalle leggi nazionali e regionali vigenti, sono finalizzati alla riduzione dei consumi di energia e risorse naturali, e mirano al contenimento delle emissioni inquinanti.

Gli interventi manutentivi individuati prevedono l'utilizzo di materiali atossici, riciclati e rigenerabili, per la salvaguardia della salute umana e dell'ambiente e per la mitigazione degli impatti climalteranti.

Le prestazioni ambientali contenute nel seguente documento si riferiscono sia alle specifiche tecniche di base che a quelle premianti contenute nei CAM, tenendo conto anche del monitoraggio e del controllo della qualità dell'aria interna dell'opera.

CORPI D'OPERA:

- 01 Ampliamento mensa scolastica presso scuola di infanzia Colle Gioioso

Ampliamento mensa scolastica presso scuola di infanzia Colle Gioioso

UNITÀ TECNOLOGICHE:

- 01.01 Balconi o sbalzi
- 01.02 Opere di fondazioni superficiali
- 01.03 Strutture in elevazione in c.a.
- 01.04 Solai
- 01.05 Giunti Strutturali

Balconi o sbalzi

Si tratta di insiemi di elementi tecnici orizzontali, con forme e geometrie diverse, praticabili con funzione di affaccio su spazi aperti rispetto alle facciate. Essi svolgono anche funzione abitativa in quanto estensione verso l'esterno degli spazi interni. In particolare possono assumere tipologie a sporto, in linea, segmentati, sfalsati o di rientranza rispetto al fronte di veduta degli edifici. O ancora, pensili, in continuità, sospesi, ecc.. I balconi o sbalzi possono inoltre distinguersi in base alla struttura:

- struttura indipendente;
- struttura semi-dipendente;
- portati (balconi a mensola, balconi in continuità, balconi pensili, balconi sospesi).

In fase di progettazione vanno considerate tutte quelle operazioni indispensabili agli interventi di manutenzione (raggiungibilità, manutenibilità, ecc.). Controllare periodicamente l'integrità delle superfici dei rivestimenti attraverso valutazioni visive mirate a riscontrare anomalie evidenti. Interventi mirati al mantenimento dell'efficienza e/o alla sostituzione degli elementi di protezione e separazione quali: frontalini, ringhiere, balaustre, corrimano, sigillature, vernici protettive e saldature.

REQUISITI E PRESTAZIONI (UT)

01.01.R01 Resistenza meccanica

Classe di Requisiti: Di stabilità

Classe di Esigenza: Sicurezza

Gli elementi strutturali costituenti i balconi, logge e passarelle devono contrastare in modo efficace le manifestazioni di eventuali rotture, o deformazioni rilevanti, causate dall'azione di possibili sollecitazioni.

Prestazioni:

Gli elementi di protezione e di separazione come logge, balconi, passarelle, ecc. devono essere idonei a contrastare efficacemente il prodursi di rotture o deformazioni gravi sotto l'azione di sollecitazioni meccaniche in modo da assicurare la durata e la funzionalità nel tempo senza pregiudicare la sicurezza degli utenti. A tal fine si considerano le seguenti azioni: carichi dovuti al peso proprio e di esercizio, sollecitazioni sismiche, carichi dovuti a dilatazioni termiche, assestamenti e deformazioni di strutture portanti. Eventuali cedimenti e deformazioni devono essere compensati da sistemi di giunzione e connessione.

Livello minimo della prestazione:

In particolare per gli elementi delle partizioni esterne orizzontali, verticali e inclinate per assolvere alla funzione strutturale, le caratteristiche devono corrispondere a quelle prescritte dalle leggi e normative vigenti e, in modo particolare per gli elementi di separazione e protezione esterna devono resistere ad una spinta orizzontale sul corrimano pari a 1,2 kN/m per i parapetti di edifici pubblici, e 0,80 kN/m per quelli destinati a edifici privati. Inoltre la norma prevede per le strutture sovraccarichi accidentali uniformemente ripartiti di 4kN/m².

Riferimenti normativi:

Legge 5.11.1971, n. 1086; Legge 2.2.1974, n. 64; D.M. Infrastrutture e Trasporti 17.1.2018; UNI 8290-2.

01.01.R02 Utilizzo di materiali, elementi e componenti caratterizzati da un'elevata durabilità

Classe di Requisiti: Utilizzo razionale delle risorse

Classe di Esigenza: Salvaguardia ambiente

Utilizzo razionale delle risorse attraverso l'impiego di materiali con una elevata durabilità.

Prestazioni:

Nelle fasi progettuali dell'opera individuare e scegliere elementi e componenti caratterizzati da una durabilità elevata.

Livello minimo della prestazione:

Nella fase progettuale bisogna garantire una adeguata percentuale di elementi costruttivi caratterizzati da una durabilità elevata.

Riferimenti normativi:

D.M. Ambiente 8.5.2003, n. 203; D.Lgs. 3.4.2006, n. 152; C.M. Ambiente 15.7.2005, n. 5205; Dir. 2008/98/CE; C.M. Ambiente 19.7.2005; UNI EN ISO 14020; UNI EN ISO 14021; UNI EN ISO 14024; UNI EN ISO 14025; UNI 11277; D.M. Ambiente 11.10.2017.

ELEMENTI MANUTENIBILI DELL'UNITÀ TECNOLOGICA:

- ° 01.01.01 Sbalzi a soletta piena

Sbalzi a soletta piena

Unità Tecnologica: 01.01

Balconi o sbalzi

Si tratta di sbalzi interamente in cemento armato. Lo sbalzo è collegato al solaio attraverso la continuità delle armature metalliche. Nelle strutture intelaiate lo sbalzo viene solidarizzato alla trave mentre nelle murature portanti al cordolo.

ANOMALIE RISCONTRABILI

01.01.01.A01 Distacco

Disgregazione e distacco di parti notevoli del materiale che può manifestarsi anche mediante espulsione di elementi prefabbricati dalla loro sede.

01.01.01.A02 Esposizione dei ferri di armatura

Distacchi di parte di calcestruzzo (copriferro) e relativa esposizione dei ferri di armatura a fenomeni di corrosione per l'azione degli agenti atmosferici.

01.01.01.A03 Fessurazioni

Presenza di rotture singole, ramificate, ortogonale o parallele all'armatura che possono interessare l'intero spessore del manufatto.

01.01.01.A04 Mancanza

Caduta e perdita di parti del materiale del manufatto.

01.01.01.A05 Scheggiature

Distacco di piccole parti di materiale lungo i bordi e gli spigoli degli elementi in calcestruzzo.

01.01.01.A06 Impiego di materiali non durevoli

Impiego di materiali non durevoli nelle fasi manutentive degli elementi.

CONTROLLI ESEGUIBILI DA PERSONALE SPECIALIZZATO

01.01.01.C01 Controllo generale

Cadenza: ogni 3 anni

Tipologia: Verifica

Controllo delle parti in vista finalizzato alla ricerca di anomalie (esposizione dei ferri d'armatura, scheggiature, fessurazioni, ecc.). Controllo delle zone di ancoraggio alla soletta di ringhiere e parapetti.

- Requisiti da verificare: 1) *Resistenza meccanica.*
- Anomalie riscontrabili: 1) *Distacco*; 2) *Esposizione dei ferri di armatura*; 3) *Fessurazioni*; 4) *Mancanza*; 5) *Scheggiature.*
- Ditte specializzate: *Muratore.*

01.01.01.C02 Controllo impiego di materiali durevoli (CAM)

Cadenza: quando occorre

Tipologia: Verifica

Verificare che nelle fasi manutentive degli elementi vengano utilizzati componenti caratterizzati da una durabilità elevata.

- Requisiti da verificare: 1) *Utilizzo di materiali, elementi e componenti caratterizzati da un'elevata durabilità.*
- Anomalie riscontrabili: 1) *Impiego di materiali non durevoli.*
- Ditte specializzate: *Tecnici di livello superiore.*

MANUTENZIONI ESEGUIBILI DA PERSONALE SPECIALIZZATO

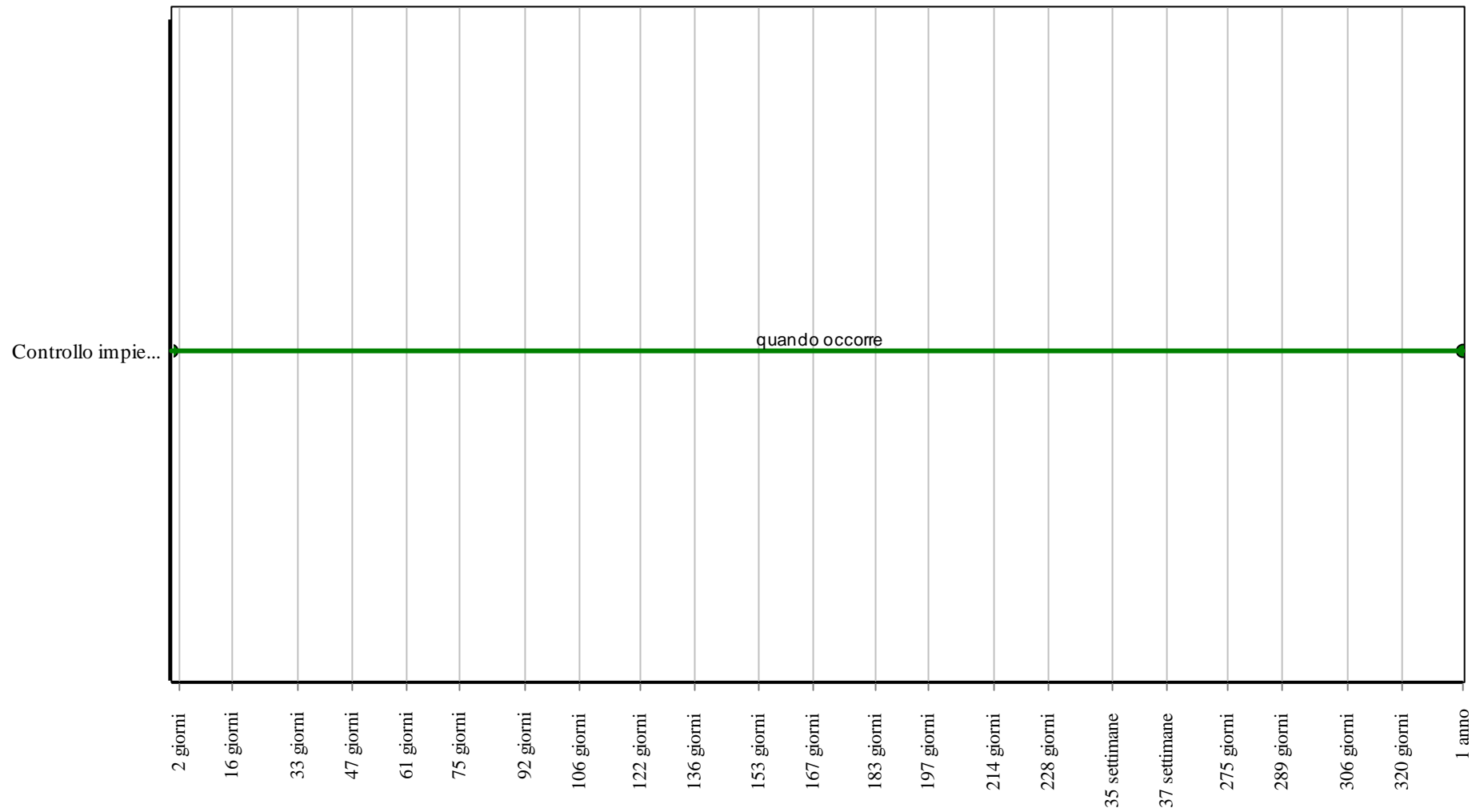
01.01.01.I01 Ripristino calcestruzzo

Cadenza: quando occorre

Ripristino delle parti di calcestruzzo armato ammalorato mediante rimozione delle parti incoerenti fino al rinvenimento dei ferri. Pulizia dei ferri mediante idrosabbatrice ed applicazione sulle armature di vernici protettive anticorrosione. Bagnatura fino a saturazione del calcestruzzo esistente e ripristino delle volumetrie e sagome originarie, con l'ausilio di casseri a perdere, con malte tixotropiche a presa rapida.

- Ditte specializzate: *Muratore.*

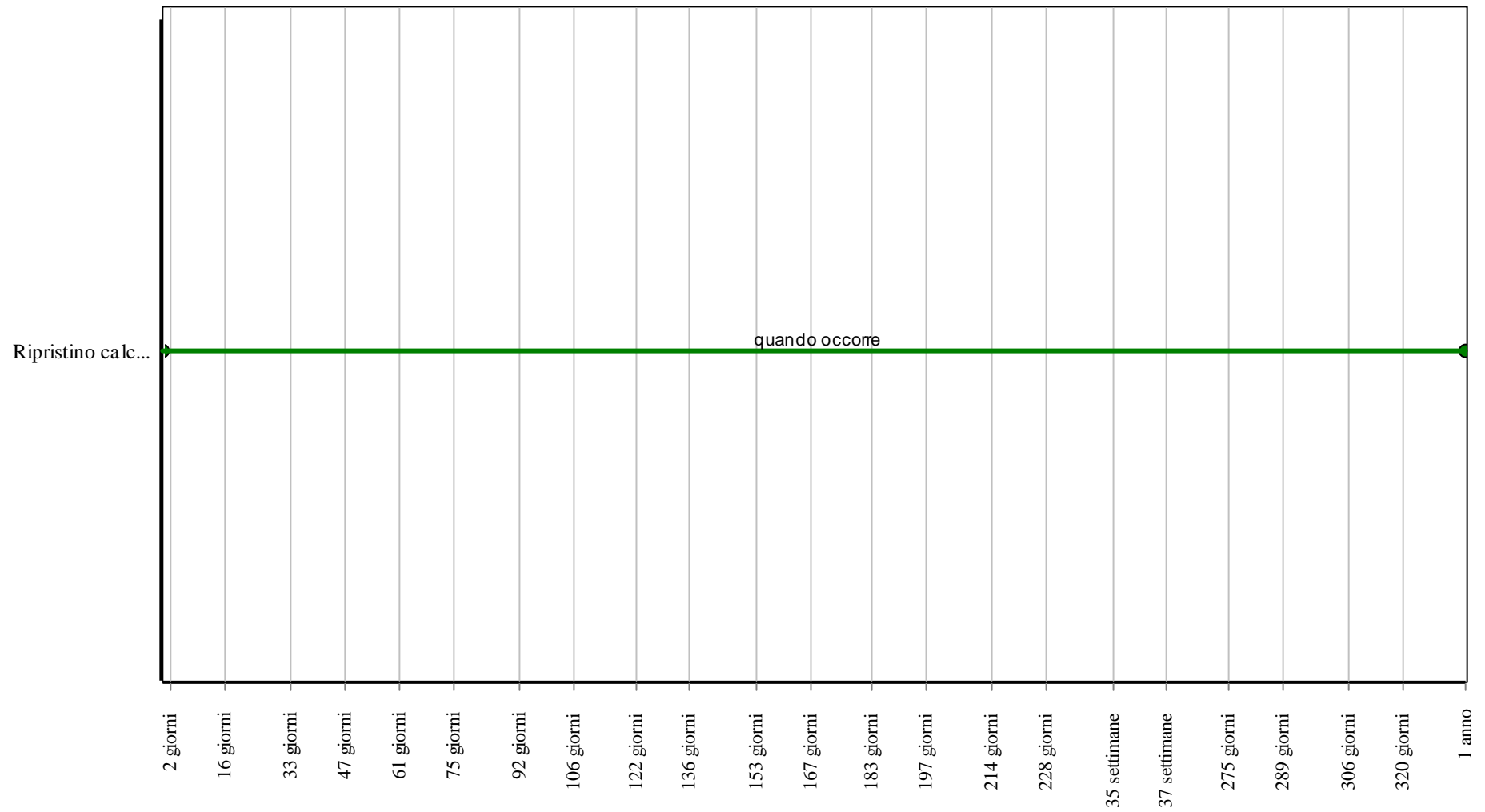
Controlli: Sbalzi a soletta piena



Corpo d'Opera: Ampliamento mensa scolastica presso scuola di infanzia Colle Gioioso

Unità Tecnologica: Balconi o sbalzi

Interventi: Sbalzi a soletta piena



Corpo d'Opera: Ampliamento mensa scolastica presso scuola di infanzia Colle Gioioso

Unità Tecnologica: Balconi o sbalzi

Opere di fondazioni superficiali

Insieme degli elementi tecnici orizzontali del sistema edilizio avente funzione di separare gli spazi interni del sistema edilizio dal terreno sottostante e trasmetterne ad esso il peso della struttura e delle altre forze esterne.

In particolare si definiscono fondazioni superficiali o fondazioni dirette quella classe di fondazioni realizzate a profondità ridotte rispetto al piano campagna ossia l'approfondimento del piano di posa non è elevato.

Prima di realizzare opere di fondazioni superficiali provvedere ad un accurato studio geologico esteso ad una zona significativamente estesa dei luoghi d'intervento, in relazione al tipo di opera e al contesto geologico in cui questa si andrà a collocare.

Nel progetto di fondazioni superficiali si deve tenere conto della presenza di sottoservizi e dell'influenza di questi sul comportamento del manufatto. Nel caso di reti idriche e fognarie occorre particolare attenzione ai possibili inconvenienti derivanti da immissioni o perdite di liquidi nel sottosuolo.

È opportuno che il piano di posa in una fondazione sia tutto allo stesso livello. Ove ciò non sia possibile, le fondazioni adiacenti, appartenenti o non ad un unico manufatto, saranno verificate tenendo conto della reciproca influenza e della configurazione dei piani di posa. Le fondazioni situate nell'alveo o nelle golene di corsi d'acqua possono essere soggette allo scalzamento e perciò vanno adeguatamente difese e approfondite. Analoga precauzione deve essere presa nel caso delle opere marittime.

REQUISITI E PRESTAZIONI (UT)

01.02.R01 Resistenza meccanica

Classe di Requisiti: Di stabilità

Classe di Esigenza: Sicurezza

Le opere di fondazioni superficiali dovranno essere in grado di contrastare le eventuali manifestazioni di deformazioni e cedimenti rilevanti dovuti all'azione di determinate sollecitazioni (carichi, forze sismiche, ecc.).

Prestazioni:

Le opere di fondazioni superficiali, sotto l'effetto di carichi statici, dinamici e accidentali devono assicurare stabilità e resistenza.

Livello minimo della prestazione:

Per i livelli minimi si rimanda alle prescrizioni di legge e di normative vigenti in materia.

Riferimenti normativi:

Legge 5.11.1971, n. 1086; Legge 2.2.1974, n. 64; D.M. Infrastrutture e Trasporti 17.1.2018; UNI 8290-2; UNI EN 196-1; UNI EN 1356; UNI EN 12390-1; UNI EN 1992 1/2; UNI EN 1090-3; UNI 9503; UNI EN 1993; UNI EN 1999; UNI EN 1994; UNI EN 1994 1/2; UNI EN 1995; UNI EN 384; UNI EN 1504-8.

01.02.R02 Utilizzo di materiali, elementi e componenti caratterizzati da un'elevata durabilità

Classe di Requisiti: Utilizzo razionale delle risorse

Classe di Esigenza: Salvaguardia ambiente

Utilizzo razionale delle risorse attraverso l'impiego di materiali con una elevata durabilità.

Prestazioni:

Nelle fasi progettuali dell'opera individuare e scegliere elementi e componenti caratterizzati da una durabilità elevata.

Livello minimo della prestazione:

Nella fase progettuale bisogna garantire una adeguata percentuale di elementi costruttivi caratterizzati da una durabilità elevata.

Riferimenti normativi:

D.M. Ambiente 8.5.2003, n. 203; D.Lgs. 3.4.2006, n. 152; C.M. Ambiente 15.7.2005, n. 5205; Dir. 2008/98/CE; C.M. Ambiente 19.7.2005; UNI EN ISO 14020; UNI EN ISO 14021; UNI EN ISO 14024; UNI EN ISO 14025; UNI 11277; D.M. Ambiente 11.10.2017.

ELEMENTI MANUTENIBILI DELL'UNITÀ TECNOLOGICA:

- ° 01.02.01 Platee in c.a.

Platee in c.a.

Unità Tecnologica: 01.02

Opere di fondazioni superficiali

Sono fondazioni realizzate con un'unica soletta di base, di idoneo spessore, irrigidita da nervature nelle due direzioni principali così da avere una ripartizione dei carichi sul terreno uniforme, in quanto tutto insieme risulta notevolmente rigido. La fondazione a platea può essere realizzata anche con una unica soletta di grande spessore, opportunamente armata, o in alternativa con un solettone armato e provvisto di piastre di appoggio in corrispondenza dei pilastri, per evitare l'effetto di punzonamento dei medesimi sulla soletta.

ANOMALIE RISCONTRABILI

01.02.01.A01 Cedimenti

Dissesti dovuti a cedimenti di natura e causa diverse, talvolta con manifestazioni dell'abbassamento del piano di imposta della fondazione.

01.02.01.A02 Deformazioni e spostamenti

Deformazioni e spostamenti dovuti a cause esterne che alterano la normale configurazione dell'elemento.

01.02.01.A03 Distacchi murari

Distacchi dei paramenti murari mediante anche manifestazione di lesioni passanti.

01.02.01.A04 Distacco

Disgregazione e distacco di parti notevoli del materiale che può manifestarsi anche mediante espulsione di elementi prefabbricati dalla loro sede.

01.02.01.A05 Esposizione dei ferri di armatura

Distacchi di parte di calcestruzzo (copriferro) e relativa esposizione dei ferri di armatura a fenomeni di corrosione per l'azione degli agenti atmosferici.

01.02.01.A06 Fessurazioni

Degradazione che si manifesta con la formazione di soluzioni di continuità del materiale e che può implicare lo spostamento reciproco delle parti.

01.02.01.A07 Lesioni

Si manifestano con l'interruzione del tessuto murario. Le caratteristiche e l'andamento ne caratterizzano l'importanza e il tipo.

01.02.01.A08 Non perpendicolarità del fabbricato

Non perpendicolarità dell'edificio a causa di dissesti o eventi di natura diversa.

01.02.01.A09 Penetrazione di umidità

Comparsa di macchie di umidità dovute all'assorbimento di acqua.

01.02.01.A10 Rigonfiamento

Variazione della sagoma che interessa l'intero spessore del materiale e che si manifesta soprattutto in elementi lastriformi. Ben riconoscibile essendo dato dal tipico andamento "a bolla" combinato all'azione della gravità.

01.02.01.A11 Umidità

Presenza di umidità dovuta spesso per risalita capillare.

01.02.01.A12 Impiego di materiali non durevoli

Impiego di materiali non durevoli nelle fasi manutentive degli elementi.

CONTROLLI ESEGUIBILI DA PERSONALE SPECIALIZZATO

01.02.01.C01 Controllo struttura

Cadenza: ogni 12 mesi

Tipologia: Controllo a vista

Controllare l'integrità delle pareti e dei pilastri verificando l'assenza di eventuali lesioni e/o fessurazioni. Controllare eventuali smottamenti del terreno circostante alla struttura che possano essere indicatori di cedimenti strutturali. Effettuare verifiche e controlli approfonditi particolarmente in corrispondenza di manifestazioni a calamità naturali (sisma, nubifragi, ecc.).

- Requisiti da verificare: 1) Resistenza meccanica.
- Anomalie riscontrabili: 1) Cedimenti; 2) Distacchi murari; 3) Fessurazioni; 4) Lesioni; 5) Non perpendicolarità del fabbricato; 6) Penetrazione di umidità; 7) Deformazioni e spostamenti.
- Ditte specializzate: Tecnici di livello superiore.

01.02.01.C02 Controllo impiego di materiali durevoli (CAM)

Cadenza: quando occorre

Tipologia: Verifica

Verificare che nelle fasi manutentive degli elementi vengano utilizzati componenti caratterizzati da una durabilità elevata.

- Requisiti da verificare: 1) *Utilizzo di materiali, elementi e componenti caratterizzati da un'elevata durabilità.*
- Anomalie riscontrabili: 1) *Impiego di materiali non durevoli.*
- Ditte specializzate: *Tecnici di livello superiore.*

MANUTENZIONI ESEGUIBILI DA PERSONALE SPECIALIZZATO

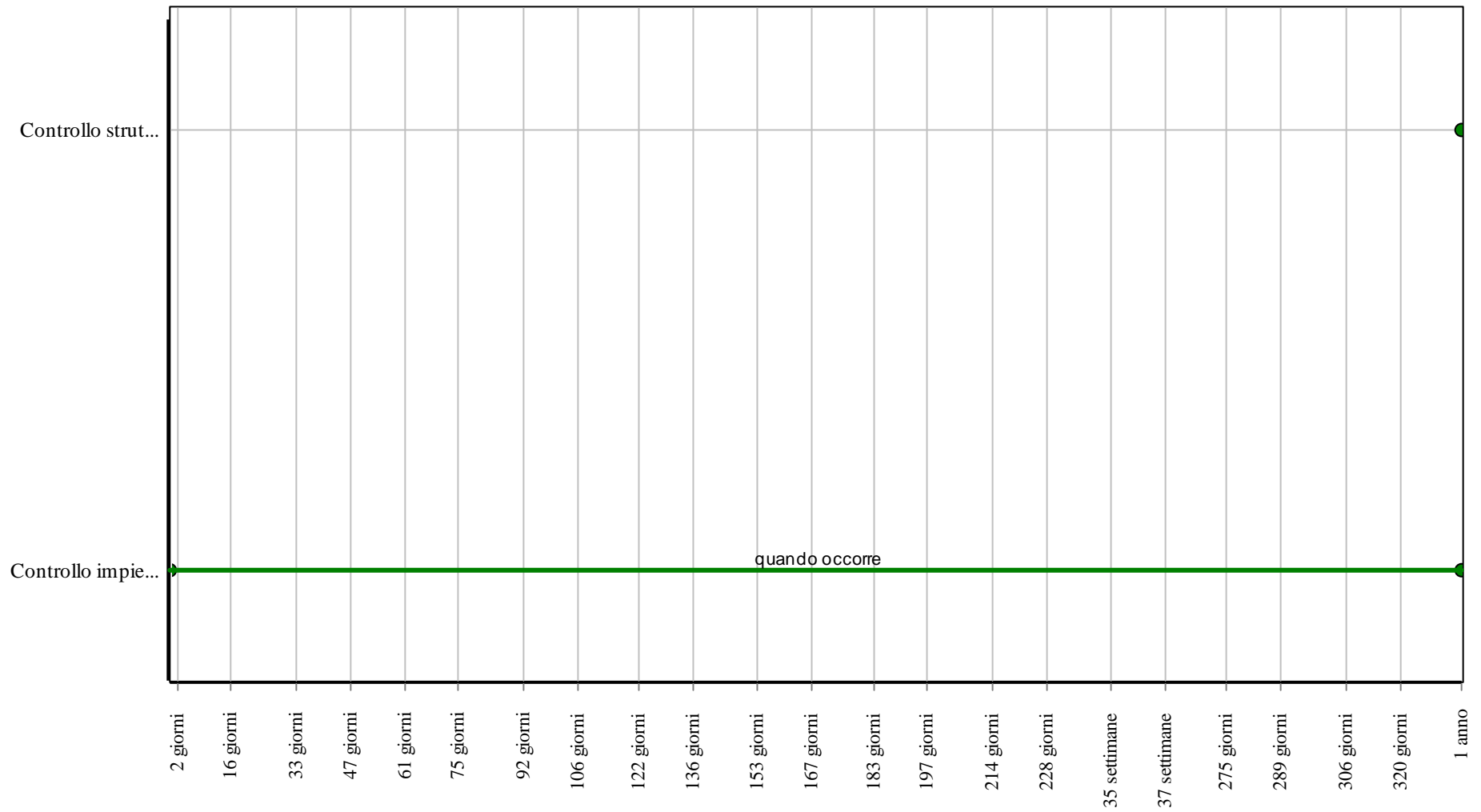
01.02.01.I01 Interventi sulle strutture

Cadenza: quando occorre

In seguito alla comparsa di segni di cedimenti strutturali (lesioni, fessurazioni, rotture), effettuare accurati accertamenti per la diagnosi e la verifica delle strutture, da parte di tecnici qualificati, che possano individuare la causa/effetto del dissesto ed evidenziare eventuali modificazioni strutturali tali da compromettere la stabilità delle strutture, in particolare verificare la perpendicolarità del fabbricato. Procedere quindi al consolidamento delle stesse a secondo del tipo di dissesti riscontrati.

- Ditte specializzate: *Specializzati vari.*

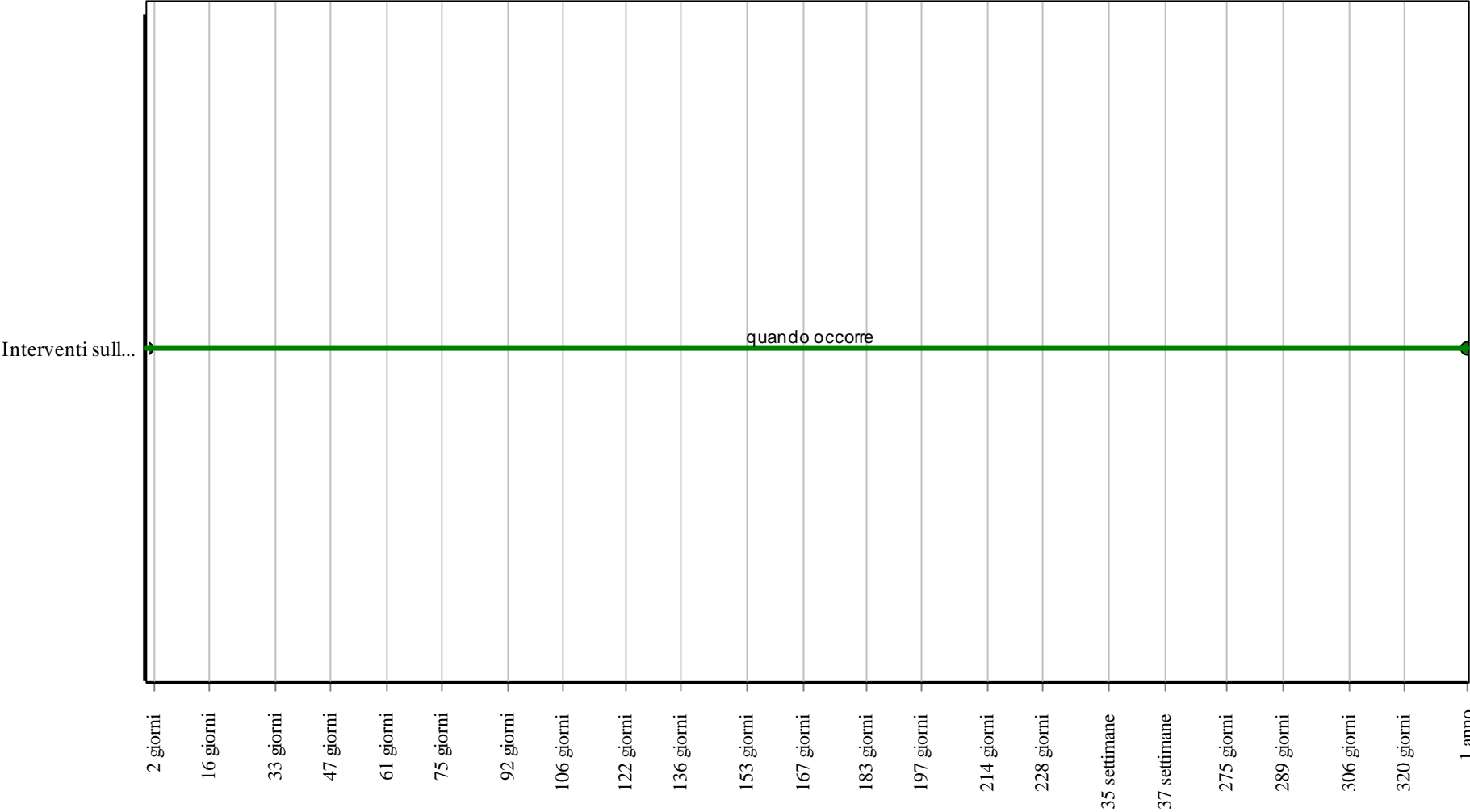
Controlli: Platee in c.a.



Corpo d'Opera: Ampliamento mensa scolastica presso scuola di infanzia Colle Gioioso

Unità Tecnologica: Opere di fondazioni superficiali

Interventi: Platee in c.a.



Corpo d'Opera: Ampliamento mensa scolastica presso scuola di infanzia Colle Gioioso

Unità Tecnologica: Opere di fondazioni superficiali

Strutture in elevazione in c.a.

Si definiscono strutture in elevazione gli insiemi degli elementi tecnici del sistema edilizio aventi la funzione di resistere alle azioni di varia natura agenti sulla parte di costruzione fuori terra, trasmettendole alle strutture di fondazione e quindi al terreno. In particolare le strutture verticali sono costituite dagli elementi tecnici con funzione di sostenere i carichi agenti, trasmettendoli verticalmente ad altre parti aventi funzione strutturale e ad esse collegate. Le strutture in c.a. permettono di realizzare una connessione rigida fra elementi, in funzione della continuità della sezione ottenuta con un getto monolitico.

REQUISITI E PRESTAZIONI (UT)

01.03.R01 Resistenza meccanica

Classe di Requisiti: Di stabilità

Classe di Esigenza: Sicurezza

Le strutture di elevazione dovranno essere in grado di contrastare le eventuali manifestazioni di deformazioni e cedimenti rilevanti dovuti all'azione di determinate sollecitazioni (carichi, forze sismiche, ecc.).

Prestazioni:

Le strutture di elevazione, sotto l'effetto di carichi statici, dinamici e accidentali devono assicurare stabilità e resistenza.

Livello minimo della prestazione:

Per i livelli minimi si rimanda alle prescrizioni di legge e di normative vigenti in materia. In particolare al D.M. Infrastrutture e Trasporti 17.1.2018.

Riferimenti normativi:

Legge 5.11.1971, n. 1086; Legge 2.2.1974, n. 64; D.M. Infrastrutture e Trasporti 17.1.2018; UNI 8290-2; UNI EN 196-1; UNI EN 1356; UNI EN 12390-1; UNI EN 1992 1/2; UNI EN 1090-3; UNI 9503; UNI EN 1504-8; UNI EN 1993; UNI EN 1999; UNI EN 1994; UNI EN 1994 1/2; UNI EN 1995; UNI EN 384; UNI/TR 11634.

01.03.R02 Utilizzo di materiali, elementi e componenti caratterizzati da un'elevata durabilità

Classe di Requisiti: Utilizzo razionale delle risorse

Classe di Esigenza: Salvaguardia ambiente

Utilizzo razionale delle risorse attraverso l'impiego di materiali con una elevata durabilità.

Prestazioni:

Nelle fasi progettuali dell'opera individuare e scegliere elementi e componenti caratterizzati da una durabilità elevata.

Livello minimo della prestazione:

Nella fase progettuale bisogna garantire una adeguata percentuale di elementi costruttivi caratterizzati da una durabilità elevata.

Riferimenti normativi:

D.M. Ambiente 8.5.2003, n. 203; D.Lgs. 3.4.2006, n. 152; C.M. Ambiente 15.7.2005, n. 5205; Dir. 2008/98/CE; C.M. Ambiente 19.7.2005; UNI EN ISO 14020; UNI EN ISO 14021; UNI EN ISO 14024; UNI EN ISO 14025; UNI 11277; D.M. Ambiente 11.10.2017.

ELEMENTI MANUTENIBILI DELL'UNITÀ TECNOLOGICA:

- ° 01.03.01 Pilastri
- ° 01.03.02 Travi
- ° 01.03.03 Setti
- ° 01.03.04 Nuclei

Pilastri

Unità Tecnologica: 01.03

Strutture in elevazione in c.a.

I pilastri sono elementi architettonici e strutturali verticali portanti, che trasferiscono i carichi della sovrastruttura alle strutture di ricezione delle parti sottostanti indicate a riceverli. I pilastri in calcestruzzo armato sono realizzati, mediante armature trasversali e longitudinali che consentono la continuità dei pilastri con gli altri elementi strutturali. Il dimensionamento dei pilastri varia in funzione delle diverse condizioni di carico, delle luci e dell'interasse fra telai.

ANOMALIE RISCONTRABILI

01.03.01.A01 Alveolizzazione

Degradazione che si manifesta con la formazione di cavità di forme e dimensioni variabili. Gli alveoli sono spesso interconnessi e hanno distribuzione non uniforme. Nel caso particolare in cui il fenomeno si sviluppa essenzialmente in profondità con andamento a diverticoli si può usare il termine alveolizzazione a caratura.

01.03.01.A02 Cavillature superficiali

Sottile trama di fessure sulla superficie del calcestruzzo.

01.03.01.A03 Corrosione

Decadimento delle armature metalliche all'interno del calcestruzzo a causa della combinazione con sostanze presenti nell'ambiente (ossigeno, acqua, anidride carbonica, ecc.).

01.03.01.A04 Deformazioni e spostamenti

Deformazioni e spostamenti dovuti a cause esterne che alterano la normale configurazione dell'elemento.

01.03.01.A05 Disgregazione

Decoesione caratterizzata da distacco di granuli o cristalli sotto minime sollecitazioni meccaniche.

01.03.01.A06 Distacco

Disgregazione e distacco di parti notevoli del materiale che può manifestarsi anche mediante espulsione di elementi prefabbricati dalla loro sede.

01.03.01.A07 Efflorescenze

Formazione di sostanze, generalmente di colore biancastro e di aspetto cristallino o polverulento o filamentoso, sulla superficie del manufatto. Nel caso di efflorescenze saline, la cristallizzazione può talvolta avvenire all'interno del materiale provocando spesso il distacco delle parti più superficiali: il fenomeno prende allora il nome di criptoefflorescenza o subefflorescenza.

01.03.01.A08 Erosione superficiale

Asportazione di materiale dalla superficie dovuta a processi di natura diversa. Quando sono note le cause di degrado, possono essere utilizzati anche termini come erosione per abrasione o erosione per corrosione (cause meccaniche), erosione per corrosione (cause chimiche e biologiche), erosione per usura (cause antropiche).

01.03.01.A09 Esfoliazione

Degradazione che si manifesta con distacco, spesso seguito da caduta, di uno o più strati superficiali subparalleli fra loro, generalmente causata dagli effetti del gelo.

01.03.01.A10 Esposizione dei ferri di armatura

Distacchi ed espulsione di parte del calcestruzzo (copriferro) e relativa esposizione dei ferri di armatura dovuta a fenomeni di corrosione delle armature metalliche per l'azione degli agenti atmosferici.

01.03.01.A11 Fessurazioni

Presenza di rotture singole, ramificate, ortogonale o parallele all'armatura che possono interessare l'intero spessore del manufatto dovute a fenomeni di ritiro del calcestruzzo e/o altri eventi.

01.03.01.A12 Lesioni

Si manifestano con l'interruzione delle superfici dell'elemento strutturale. Le caratteristiche, l'andamento, l'ampiezza ne caratterizzano l'importanza e il tipo.

01.03.01.A13 Mancanza

Caduta e perdita di parti del materiale del manufatto.

01.03.01.A14 Penetrazione di umidità

Comparsa di macchie di umidità dovute all'assorbimento di acqua.

01.03.01.A15 Polverizzazione

Decoesione che si manifesta con la caduta spontanea dei materiali sotto forma di polvere o granuli.

01.03.01.A16 Rigonfiamento

Variazione della sagoma che interessa l'intero spessore del materiale e che si manifesta soprattutto in elementi lastriformi. Ben riconoscibile essendo dato dal tipico andamento "a bolla" combinato all'azione della gravità.

01.03.01.A17 Scheggiature

Distacco di piccole parti di materiale lungo i bordi e gli spigoli degli elementi in calcestruzzo.

01.03.01.A18 Spalling

Avviene attraverso lo schiacciamento e l'esplosione interna con il conseguente sfaldamento di inerti dovuto ad alte temperature nei calcestruzzi.

01.03.01.A19 Impiego di materiali non durevoli

Impiego di materiali non durevoli nelle fasi manutentive degli elementi.

CONTROLLI ESEGUIBILI DA PERSONALE SPECIALIZZATO

01.03.01.C01 Controllo di eventuale quadro fessurativo

Cadenza: ogni 12 mesi

Tipologia: Controllo a vista

Attraverso un esame visivo del quadro fessurativo approfondire ed analizzare eventuali dissesti strutturali anche con l'ausilio di indagini strumentali in situ.

- Requisiti da verificare: 1) *Resistenza meccanica.*
- Anomalie riscontrabili: 1) *Deformazioni e spostamenti;* 2) *Distacco;* 3) *Fessurazioni;* 4) *Lesioni;* 5) *Penetrazione di umidità;* 6) *Esposizione dei ferri di armatura.*
- Ditte specializzate: *Tecnici di livello superiore.*

01.03.01.C02 Controllo di deformazioni e/o spostamenti

Cadenza: ogni 12 mesi

Tipologia: Controllo a vista

Controllare eventuali deformazioni e/o spostamenti dell'elemento strutturale dovuti a cause esterne che ne alterano la normale configurazione.

- Requisiti da verificare: 1) *Resistenza meccanica.*
- Anomalie riscontrabili: 1) *Deformazioni e spostamenti;* 2) *Distacco;* 3) *Fessurazioni;* 4) *Lesioni;* 5) *Penetrazione di umidità;* 6) *Esposizione dei ferri di armatura.*
- Ditte specializzate: *Tecnici di livello superiore.*

01.03.01.C03 Controllo impiego di materiali durevoli (CAM)

Cadenza: quando occorre

Tipologia: Verifica

Verificare che nelle fasi manutentive degli elementi vengano utilizzati componenti caratterizzati da una durabilità elevata.

- Requisiti da verificare: 1) *Utilizzo di materiali, elementi e componenti caratterizzati da un'elevata durabilità.*
- Anomalie riscontrabili: 1) *Impiego di materiali non durevoli.*
- Ditte specializzate: *Tecnici di livello superiore.*

MANUTENZIONI ESEGUIBILI DA PERSONALE SPECIALIZZATO

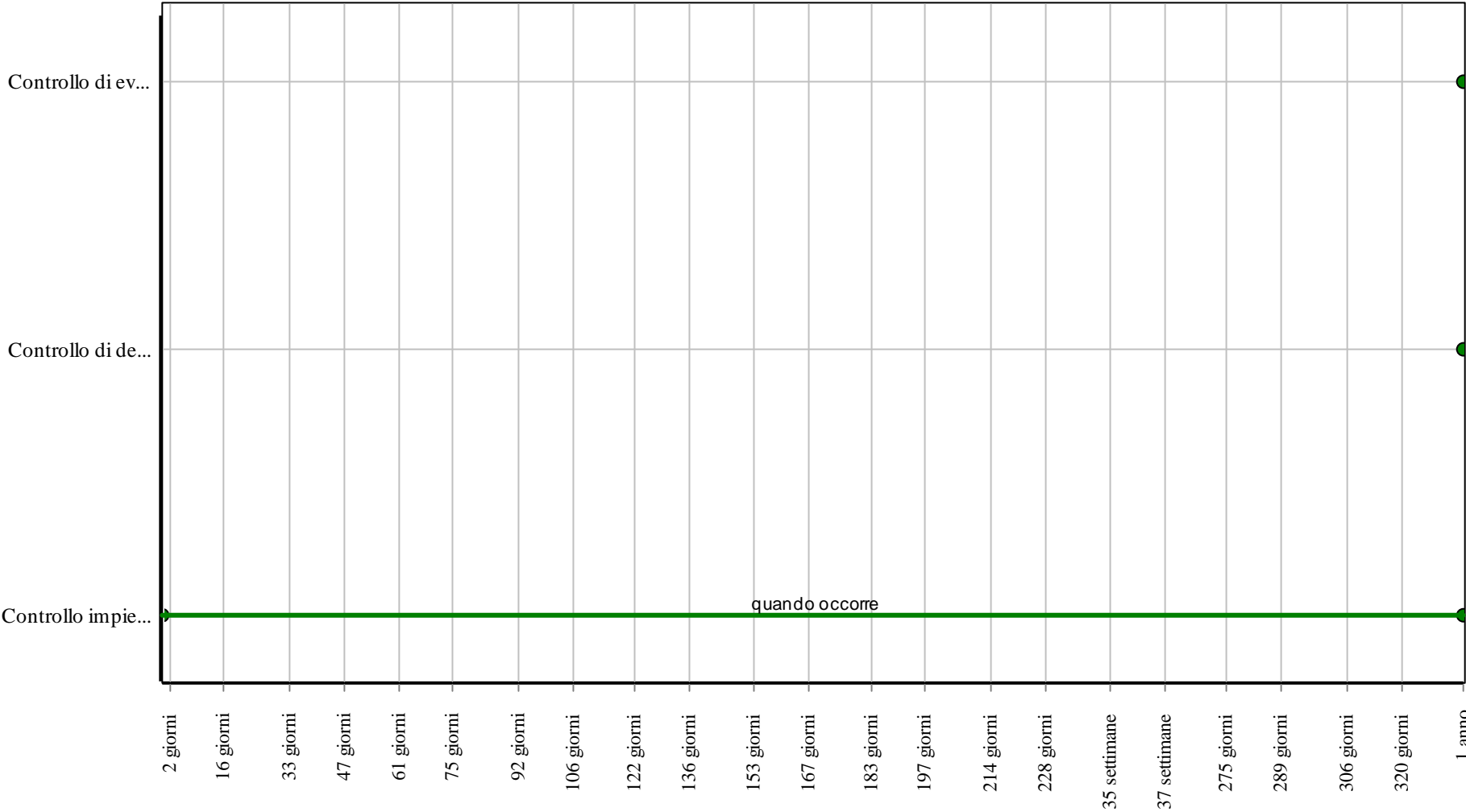
01.03.01.I01 Interventi sulle strutture

Cadenza: quando occorre

Gli interventi riparativi dovranno effettuarsi a secondo del tipo di anomalia riscontrata e previa diagnosi delle cause del difetto accertato.

- Ditte specializzate: *Specializzati vari.*

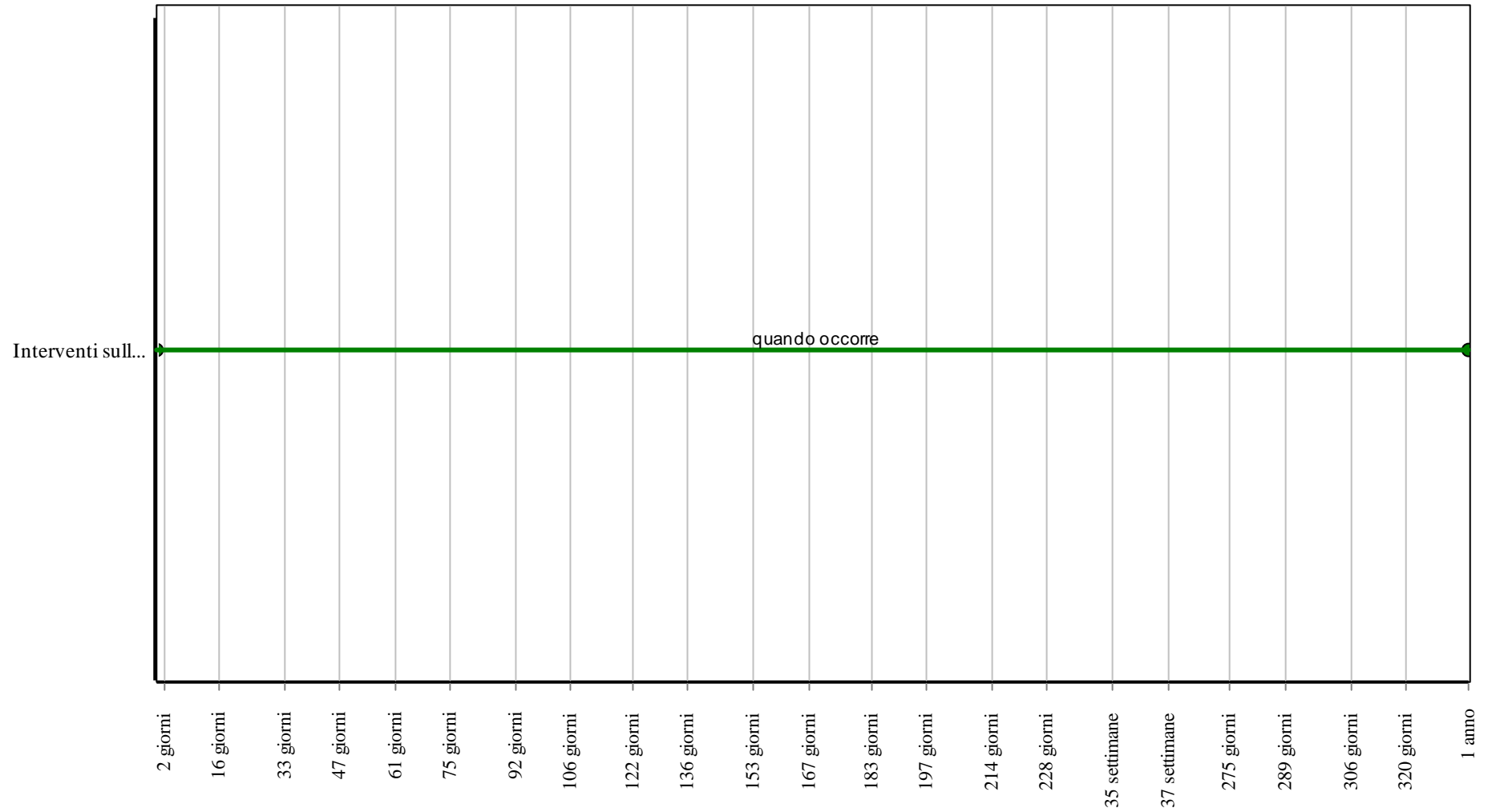
Controlli: Pilastri



Corpo d'Opera: Ampliamento mensa scolastica presso scuola di infanzia Colle Gioioso

Unità Tecnologica: Strutture in elevazione in c.a.

Interventi: Pilastri



Corpo d'Opera: Ampliamento mensa scolastica presso scuola di infanzia Colle Gioioso

Unità Tecnologica: Strutture in elevazione in c.a.

Travi

Unità Tecnologica: 01.03

Strutture in elevazione in c.a.

Le travi sono elementi strutturali, che si pongono in opera in posizione orizzontale o inclinata per sostenere il peso delle strutture sovrastanti, con una dimensione predominante che trasferiscono, le sollecitazioni di tipo trasversale al proprio asse geometrico, lungo tale asse, dalle sezioni investite dal carico fino ai vincoli, garantendo l'equilibrio esterno delle travi in modo da assicurare il contesto circostante. Le travi in cemento armato utilizzano le caratteristiche meccaniche del materiale in modo ottimale resistendo alle azioni di compressione con il conglomerato cementizio ed in minima parte con l'armatura compressa ed alle azioni di trazione con l'acciaio teso. Le travi si possono classificare in funzione delle altezze rapportate alle luci, differenziandole in alte, normali, in spessore ed estradossate, a secondo del rapporto h/l e della larghezza.

ANOMALIE RISCONTRABILI

01.03.02.A01 Alveolizzazione

Degradazione che si manifesta con la formazione di cavità di forme e dimensioni variabili. Gli alveoli sono spesso interconnessi e hanno distribuzione non uniforme. Nel caso particolare in cui il fenomeno si sviluppa essenzialmente in profondità con andamento a diverticoli si può usare il termine alveolizzazione a caratura.

01.03.02.A02 Cavillature superficiali

Sottile trama di fessure sulla superficie del calcestruzzo.

01.03.02.A03 Corrosione

Decadimento delle armature metalliche all'interno del calcestruzzo a causa della combinazione con sostanze presenti nell'ambiente (ossigeno, acqua, anidride carbonica, ecc.).

01.03.02.A04 Deformazioni e spostamenti

Deformazioni e spostamenti dovuti a cause esterne che alterano la normale configurazione dell'elemento.

01.03.02.A05 Disgregazione

Decoesione caratterizzata da distacco di granuli o cristalli sotto minime sollecitazioni meccaniche.

01.03.02.A06 Distacco

Disgregazione e distacco di parti notevoli del materiale che può manifestarsi anche mediante espulsione di elementi prefabbricati dalla loro sede.

01.03.02.A07 Efflorescenze

Formazione di sostanze, generalmente di colore biancastro e di aspetto cristallino o polverulento o filamentoso, sulla superficie del manufatto. Nel caso di efflorescenze saline, la cristallizzazione può talvolta avvenire all'interno del materiale provocando spesso il distacco delle parti più superficiali: il fenomeno prende allora il nome di criptoefflorescenza o subefflorescenza.

01.03.02.A08 Erosione superficiale

Asportazione di materiale dalla superficie dovuta a processi di natura diversa. Quando sono note le cause di degrado, possono essere utilizzati anche termini come erosione per abrasione o erosione per corrosione (cause meccaniche), erosione per corrosione (cause chimiche e biologiche), erosione per usura (cause antropiche).

01.03.02.A09 Esfoliazione

Degradazione che si manifesta con distacco, spesso seguito da caduta, di uno o più strati superficiali subparalleli fra loro, generalmente causata dagli effetti del gelo.

01.03.02.A10 Esposizione dei ferri di armatura

Distacchi ed espulsione di parte del calcestruzzo (copriferro) e relativa esposizione dei ferri di armatura dovuta a fenomeni di corrosione delle armature metalliche per l'azione degli agenti atmosferici.

01.03.02.A11 Fessurazioni

Presenza di rotture singole, ramificate, ortogonale o parallele all'armatura che possono interessare l'intero spessore del manufatto dovute a fenomeni di ritiro del calcestruzzo e/o altri eventi.

01.03.02.A12 Lesioni

Si manifestano con l'interruzione delle superfici dell'elemento strutturale. Le caratteristiche, l'andamento, l'ampiezza ne caratterizzano l'importanza e il tipo.

01.03.02.A13 Mancanza

Caduta e perdita di parti del materiale del manufatto.

01.03.02.A14 Penetrazione di umidità

Comparsa di macchie di umidità dovute all'assorbimento di acqua.

01.03.02.A15 Polverizzazione

Decoesione che si manifesta con la caduta spontanea dei materiali sotto forma di polvere o granuli.

01.03.02.A16 Rigonfiamento

Variazione della sagoma che interessa l'intero spessore del materiale e che si manifesta soprattutto in elementi lastriformi. Ben riconoscibile essendo dato dal tipico andamento "a bolla" combinato all'azione della gravità.

01.03.02.A17 Scheggiature

Distacco di piccole parti di materiale lungo i bordi e gli spigoli degli elementi in calcestruzzo.

01.03.02.A18 Spalling

Avviene attraverso lo schiacciamento e l'esplosione interna con il conseguente sfaldamento di inerti dovuto ad alte temperature nei calcestruzzi.

01.03.02.A19 Impiego di materiali non durevoli

Impiego di materiali non durevoli nelle fasi manutentive degli elementi.

CONTROLLI ESEGUIBILI DA PERSONALE SPECIALIZZATO

01.03.02.C01 Controllo di eventuale quadro fessurativo

Cadenza: ogni 12 mesi

Tipologia: Controllo a vista

Attraverso un esame visivo del quadro fessurativo approfondire ed analizzare eventuali dissesti strutturali anche con l'ausilio di indagini strumentali in situ.

- Requisiti da verificare: 1) *Resistenza meccanica.*
- Anomalie riscontrabili: 1) *Deformazioni e spostamenti;* 2) *Distacco;* 3) *Esposizione dei ferri di armatura;* 4) *Fessurazioni;* 5) *Lesioni;* 6) *Penetrazione di umidità.*
- Ditte specializzate: *Tecnici di livello superiore.*

01.03.02.C02 Controllo di deformazioni e/o spostamenti

Cadenza: ogni 12 mesi

Tipologia: Controllo a vista

Controllare eventuali deformazioni e/o spostamenti dell'elemento strutturale dovuti a cause esterne che ne alterano la normale configurazione.

- Requisiti da verificare: 1) *Resistenza meccanica.*
- Anomalie riscontrabili: 1) *Deformazioni e spostamenti;* 2) *Distacco;* 3) *Esposizione dei ferri di armatura;* 4) *Fessurazioni;* 5) *Lesioni;* 6) *Penetrazione di umidità.*
- Ditte specializzate: *Tecnici di livello superiore.*

01.03.02.C03 Controllo impiego di materiali durevoli (CAM)

Cadenza: quando occorre

Tipologia: Verifica

Verificare che nelle fasi manutentive degli elementi vengano utilizzati componenti caratterizzati da una durabilità elevata.

- Requisiti da verificare: 1) *Utilizzo di materiali, elementi e componenti caratterizzati da un'elevata durabilità.*
- Anomalie riscontrabili: 1) *Impiego di materiali non durevoli.*
- Ditte specializzate: *Tecnici di livello superiore.*

MANUTENZIONI ESEGUIBILI DA PERSONALE SPECIALIZZATO

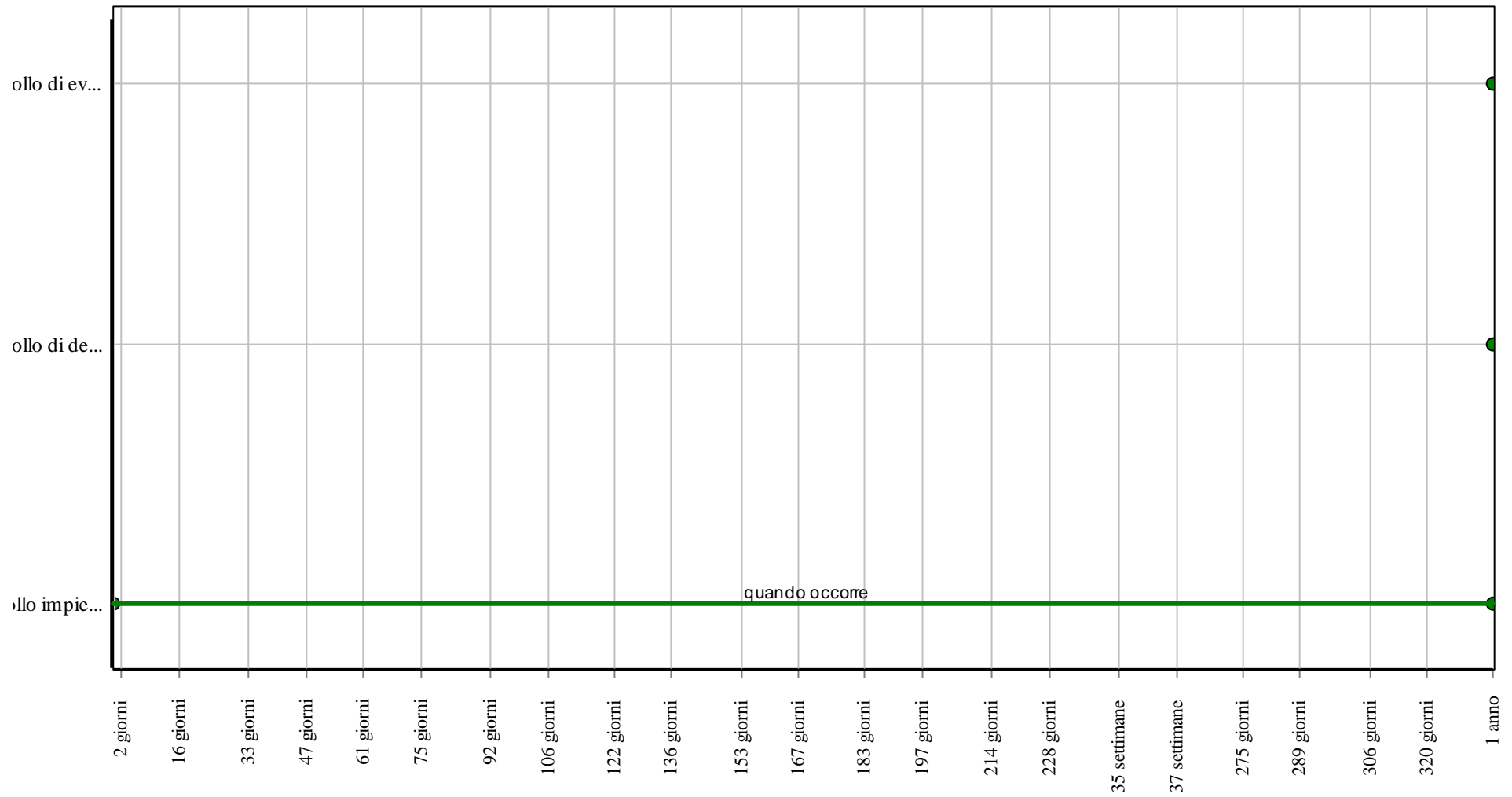
01.03.02.I01 Interventi sulle strutture

Cadenza: quando occorre

Gli interventi riparativi dovranno effettuarsi a secondo del tipo di anomalia riscontrata e previa diagnosi delle cause del difetto accertato.

- Ditte specializzate: *Specializzati vari.*

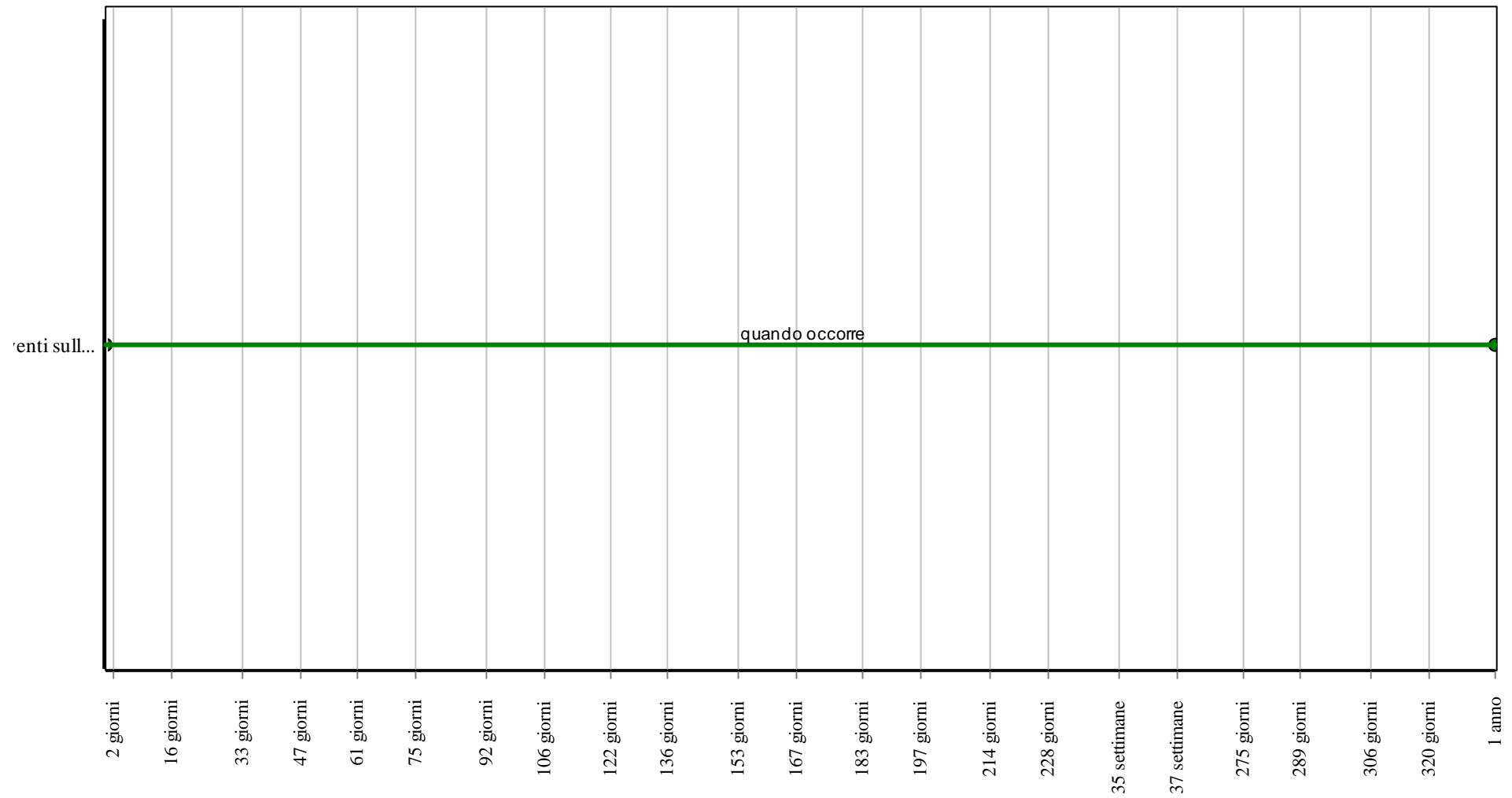
Controlli: Travi



Corpo d'Opera: Ampliamento mensa scolastica presso scuola di infanzia Colle Gioioso

Unità Tecnologica: Strutture in elevazione in c.a.

Interventi: Travi



Corpo d'Opera: Ampliamento mensa scolastica presso scuola di infanzia Colle Gioioso

Unità Tecnologica: Strutture in elevazione in c.a.

Setti

Unità Tecnologica: 01.03

Strutture in elevazione in c.a.

Si tratta di elementi verticali, come pareti in cemento armato, che possono dividere una struttura in più parti, fungendo da diaframma, che per la loro massa e la loro elevata inerzia svolgono la funzione di contrastare le forze sismiche orizzontali (ad esempio i setti dei vanoscala, degli ascensori, ecc.).

ANOMALIE RISCONTRABILI

01.03.03.A01 Alveolizzazione

Degradazione che si manifesta con la formazione di cavità di forme e dimensioni variabili. Gli alveoli sono spesso interconnessi e hanno distribuzione non uniforme. Nel caso particolare in cui il fenomeno si sviluppa essenzialmente in profondità con andamento a diverticoli si può usare il termine alveolizzazione a cariatura.

01.03.03.A02 Cavillature superficiali

Sottile trama di fessure sulla superficie del calcestruzzo.

01.03.03.A03 Corrosione

Decadimento delle armature metalliche all'interno del calcestruzzo a causa della combinazione con sostanze presenti nell'ambiente (ossigeno, acqua, anidride carbonica, ecc.).

01.03.03.A04 Deformazioni e spostamenti

Deformazioni e spostamenti dovuti a cause esterne che alterano la normale configurazione dell'elemento.

01.03.03.A05 Disgregazione

Decoesione caratterizzata da distacco di granuli o cristalli sotto minime sollecitazioni meccaniche.

01.03.03.A06 Distacco

Disgregazione e distacco di parti notevoli del materiale che può manifestarsi anche mediante espulsione di elementi prefabbricati dalla loro sede.

01.03.03.A07 Efflorescenze

Formazione di sostanze, generalmente di colore biancastro e di aspetto cristallino o polverulento o filamentoso, sulla superficie del manufatto. Nel caso di efflorescenze saline, la cristallizzazione può talvolta avvenire all'interno del materiale provocando spesso il distacco delle parti più superficiali: il fenomeno prende allora il nome di criptoefflorescenza o subefflorescenza.

01.03.03.A08 Erosione superficiale

Asportazione di materiale dalla superficie dovuta a processi di natura diversa. Quando sono note le cause di degrado, possono essere utilizzati anche termini come erosione per abrasione o erosione per corrosione (cause meccaniche), erosione per corrosione (cause chimiche e biologiche), erosione per usura (cause antropiche).

01.03.03.A09 Esfoliazione

Degradazione che si manifesta con distacco, spesso seguito da caduta, di uno o più strati superficiali subparalleli fra loro, generalmente causata dagli effetti del gelo.

01.03.03.A10 Esposizione dei ferri di armatura

Distacchi ed espulsione di parte del calcestruzzo (copriferro) e relativa esposizione dei ferri di armatura dovuta a fenomeni di corrosione delle armature metalliche per l'azione degli agenti atmosferici.

01.03.03.A11 Fessurazioni

Presenza di rotture singole, ramificate, ortogonale o parallele all'armatura che possono interessare l'intero spessore del manufatto dovute a fenomeni di ritiro del calcestruzzo e/o altri eventi.

01.03.03.A12 Lesioni

Si manifestano con l'interruzione delle superfici dell'elemento strutturale. Le caratteristiche, l'andamento, l'ampiezza ne caratterizzano l'importanza e il tipo.

01.03.03.A13 Mancanza

Caduta e perdita di parti del materiale del manufatto.

01.03.03.A14 Penetrazione di umidità

Comparsa di macchie di umidità dovute all'assorbimento di acqua.

01.03.03.A15 Polverizzazione

Decoesione che si manifesta con la caduta spontanea dei materiali sotto forma di polvere o granuli.

01.03.03.A16 Rigonfiamento

Variazione della sagoma che interessa l'intero spessore del materiale e che si manifesta soprattutto in elementi lastriformi. Ben

riconoscibile essendo dato dal tipico andamento “a bolla” combinato all’azione della gravità.

01.03.03.A17 Scheggiature

Distacco di piccole parti di materiale lungo i bordi e gli spigoli degli elementi in calcestruzzo.

01.03.03.A18 Spalling

Avviene attraverso lo schiacciamento e l'esplosione interna con il conseguente sfaldamento di inerti dovuto ad alte temperature nei calcestruzzi.

01.03.03.A19 Impiego di materiali non durevoli

Impiego di materiali non durevoli nelle fasi manutentive degli elementi.

CONTROLLI ESEGUIBILI DA PERSONALE SPECIALIZZATO

01.03.03.C01 Controllo di eventuale quadro fessurativo

Cadenza: ogni 12 mesi

Tipologia: Controllo a vista

Attraverso un esame visivo del quadro fessurativo approfondire ed analizzare eventuali dissesti strutturali anche con l'ausilio di indagini strumentali in situ.

- Requisiti da verificare: 1) *Resistenza meccanica.*
- Anomalie riscontrabili: 1) *Deformazioni e spostamenti;* 2) *Distacco;* 3) *Esposizione dei ferri di armatura;* 4) *Fessurazioni;* 5) *Lesioni;* 6) *Penetrazione di umidità.*
- Ditte specializzate: *Tecnici di livello superiore.*

01.03.03.C02 Controllo di deformazioni e/o spostamenti

Cadenza: ogni 12 mesi

Tipologia: Controllo a vista

Controllare eventuali deformazioni e/o spostamenti dell'elemento strutturale dovuti a cause esterne che ne alterano la normale configurazione.

- Requisiti da verificare: 1) *Resistenza meccanica.*
- Anomalie riscontrabili: 1) *Deformazioni e spostamenti;* 2) *Distacco;* 3) *Esposizione dei ferri di armatura;* 4) *Fessurazioni;* 5) *Lesioni;* 6) *Penetrazione di umidità.*
- Ditte specializzate: *Tecnici di livello superiore.*

01.03.03.C03 Controllo impiego di materiali durevoli (CAM)

Cadenza: quando occorre

Tipologia: Verifica

Verificare che nelle fasi manutentive degli elementi vengano utilizzati componenti caratterizzati da una durabilità elevata.

- Requisiti da verificare: 1) *Utilizzo di materiali, elementi e componenti caratterizzati da un'elevata durabilità.*
- Anomalie riscontrabili: 1) *Impiego di materiali non durevoli.*
- Ditte specializzate: *Tecnici di livello superiore.*

MANUTENZIONI ESEGUIBILI DA PERSONALE SPECIALIZZATO

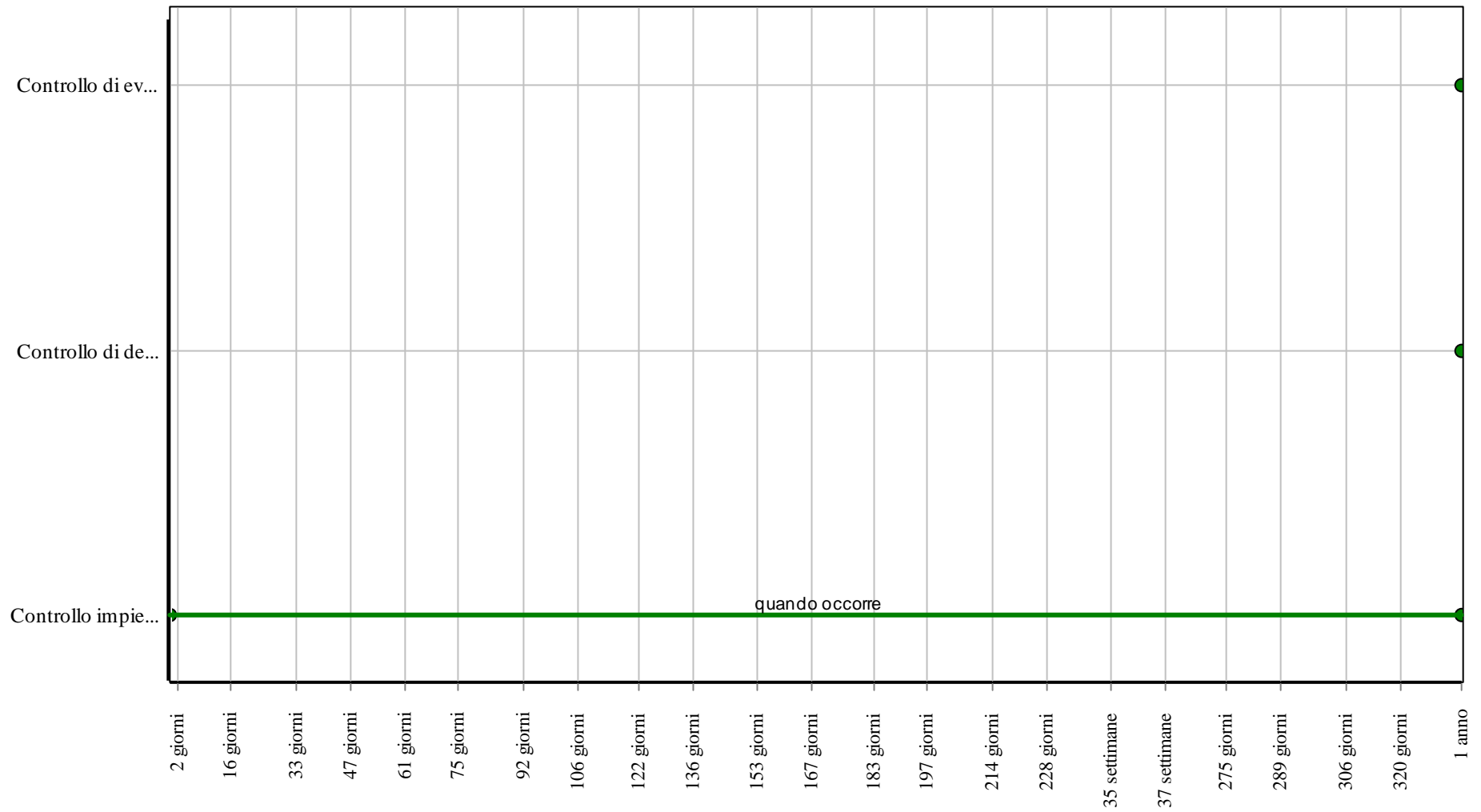
01.03.03.I01 Interventi sulle strutture

Cadenza: quando occorre

Gli interventi riparativi dovranno effettuarsi a secondo del tipo di anomalia riscontrata e previa diagnosi delle cause del difetto accertato.

- Ditte specializzate: *Specializzati vari.*

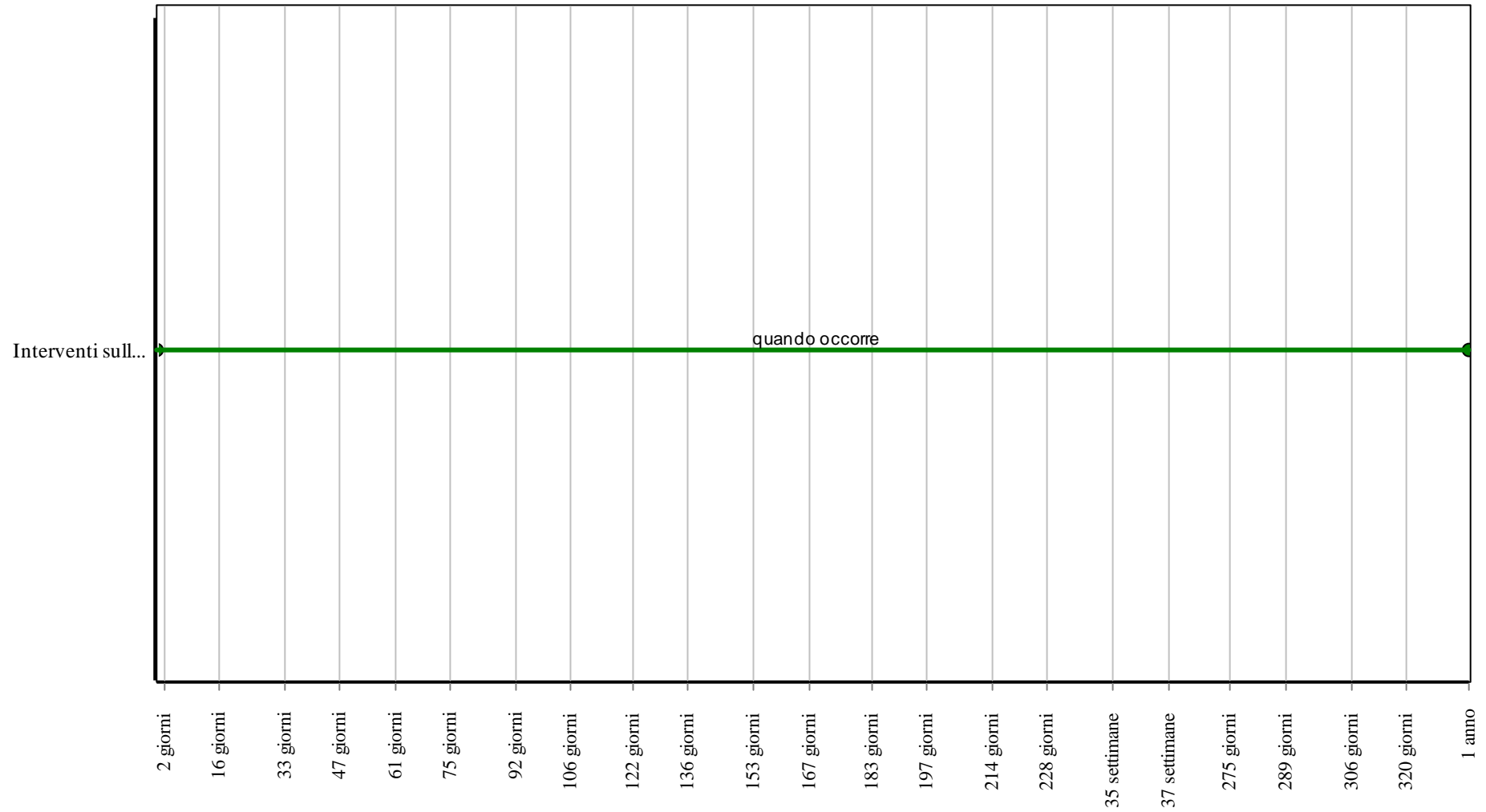
Controlli: Setti



Corpo d'Opera: Ampliamento mensa scolastica presso scuola di infanzia Colle Gioioso

Unità Tecnologica: Strutture in elevazione in c.a.

Interventi: Setti



Corpo d'Opera: Ampliamento mensa scolastica presso scuola di infanzia Colle Gioioso

Unità Tecnologica: Strutture in elevazione in c.a.

Nuclei

Unità Tecnologica: 01.03

Strutture in elevazione in c.a.

Si tratta di strutture costituite da insiemi di setti verticali connessi in modo da costituire in pianta una sezione aperta o chiusa, generalmente di forma rettangolare, quadrata, a C o ad L.

ANOMALIE RISCONTRABILI

01.03.04.A01 Alveolizzazione

Degradazione che si manifesta con la formazione di cavità di forme e dimensioni variabili. Gli alveoli sono spesso interconnessi e hanno distribuzione non uniforme. Nel caso particolare in cui il fenomeno si sviluppa essenzialmente in profondità con andamento a diverticoli si può usare il termine alveolizzazione a cariatatura.

01.03.04.A02 Cavillature superficiali

Sottile trama di fessure sulla superficie del calcestruzzo.

01.03.04.A03 Corrosione

Decadimento delle armature metalliche all'interno del calcestruzzo a causa della combinazione con sostanze presenti nell'ambiente (ossigeno, acqua, anidride carbonica, ecc.).

01.03.04.A04 Deformazioni e spostamenti

Deformazioni e spostamenti dovuti a cause esterne che alterano la normale configurazione dell'elemento.

01.03.04.A05 Disgregazione

Decoesione caratterizzata da distacco di granuli o cristalli sotto minime sollecitazioni meccaniche.

01.03.04.A06 Distacco

Disgregazione e distacco di parti notevoli del materiale che può manifestarsi anche mediante espulsione di elementi prefabbricati dalla loro sede.

01.03.04.A07 Efflorescenze

Formazione di sostanze, generalmente di colore biancastro e di aspetto cristallino o polverulento o filamentoso, sulla superficie del manufatto. Nel caso di efflorescenze saline, la cristallizzazione può talvolta avvenire all'interno del materiale provocando spesso il distacco delle parti più superficiali: il fenomeno prende allora il nome di criptoefflorescenza o subefflorescenza.

01.03.04.A08 Erosione superficiale

Asportazione di materiale dalla superficie dovuta a processi di natura diversa. Quando sono note le cause di degrado, possono essere utilizzati anche termini come erosione per abrasione o erosione per corrosione (cause meccaniche), erosione per corrosione (cause chimiche e biologiche), erosione per usura (cause antropiche).

01.03.04.A09 Esfoliazione

Degradazione che si manifesta con distacco, spesso seguito da caduta, di uno o più strati superficiali subparalleli fra loro, generalmente causata dagli effetti del gelo.

01.03.04.A10 Esposizione dei ferri di armatura

Distacchi ed espulsione di parte del calcestruzzo (copriferro) e relativa esposizione dei ferri di armatura dovuta a fenomeni di corrosione delle armature metalliche per l'azione degli agenti atmosferici.

01.03.04.A11 Fessurazioni

Presenza di rotture singole, ramificate, ortogonale o parallele all'armatura che possono interessare l'intero spessore del manufatto dovute a fenomeni di ritiro del calcestruzzo e/o altri eventi.

01.03.04.A12 Lesioni

Si manifestano con l'interruzione delle superfici dell'elemento strutturale. Le caratteristiche, l'andamento, l'ampiezza ne caratterizzano l'importanza e il tipo.

01.03.04.A13 Mancanza

Caduta e perdita di parti del materiale del manufatto.

01.03.04.A14 Penetrazione di umidità

Comparsa di macchie di umidità dovute all'assorbimento di acqua.

01.03.04.A15 Polverizzazione

Decoesione che si manifesta con la caduta spontanea dei materiali sotto forma di polvere o granuli.

01.03.04.A16 Rigonfiamento

Variazione della sagoma che interessa l'intero spessore del materiale e che si manifesta soprattutto in elementi lastriformi. Ben riconoscibile essendo dato dal tipico andamento "a bolla" combinato all'azione della gravità.

01.03.04.A17 Scheggiature

Distacco di piccole parti di materiale lungo i bordi e gli spigoli degli elementi in calcestruzzo.

01.03.04.A18 Spalling

Avviene attraverso lo schiacciamento e l'esplosione interna con il conseguente sfaldamento di inerti dovuto ad alte temperature nei calcestruzzi.

01.03.04.A19 Impiego di materiali non durevoli

Impiego di materiali non durevoli nelle fasi manutentive degli elementi.

CONTROLLI ESEGUIBILI DA PERSONALE SPECIALIZZATO

01.03.04.C01 Controllo di eventuale quadro fessurativo

Cadenza: ogni 12 mesi

Tipologia: Controllo a vista

Attraverso un esame visivo del quadro fessurativo approfondire ed analizzare eventuali dissesti strutturali anche con l'ausilio di indagini strumentali in situ.

- Requisiti da verificare: 1) *Resistenza meccanica.*
- Anomalie riscontrabili: 1) *Deformazioni e spostamenti;* 2) *Distacco;* 3) *Esposizione dei ferri di armatura;* 4) *Fessurazioni;* 5) *Lesioni;* 6) *Penetrazione di umidità.*
- Ditte specializzate: *Tecnici di livello superiore.*

01.03.04.C02 Controllo di deformazioni e/o spostamenti

Cadenza: ogni 12 mesi

Tipologia: Controllo a vista

Controllare eventuali deformazioni e/o spostamenti dell'elemento strutturale dovuti a cause esterne che ne alterano la normale configurazione.

- Requisiti da verificare: 1) *Resistenza meccanica.*
- Anomalie riscontrabili: 1) *Deformazioni e spostamenti;* 2) *Distacco;* 3) *Esposizione dei ferri di armatura;* 4) *Fessurazioni;* 5) *Lesioni;* 6) *Penetrazione di umidità.*
- Ditte specializzate: *Tecnici di livello superiore.*

01.03.04.C03 Controllo impiego di materiali durevoli (CAM)

Cadenza: quando occorre

Tipologia: Verifica

Verificare che nelle fasi manutentive degli elementi vengano utilizzati componenti caratterizzati da una durabilità elevata.

- Requisiti da verificare: 1) *Utilizzo di materiali, elementi e componenti caratterizzati da un'elevata durabilità.*
- Anomalie riscontrabili: 1) *Impiego di materiali non durevoli.*
- Ditte specializzate: *Tecnici di livello superiore.*

MANUTENZIONI ESEGUIBILI DA PERSONALE SPECIALIZZATO

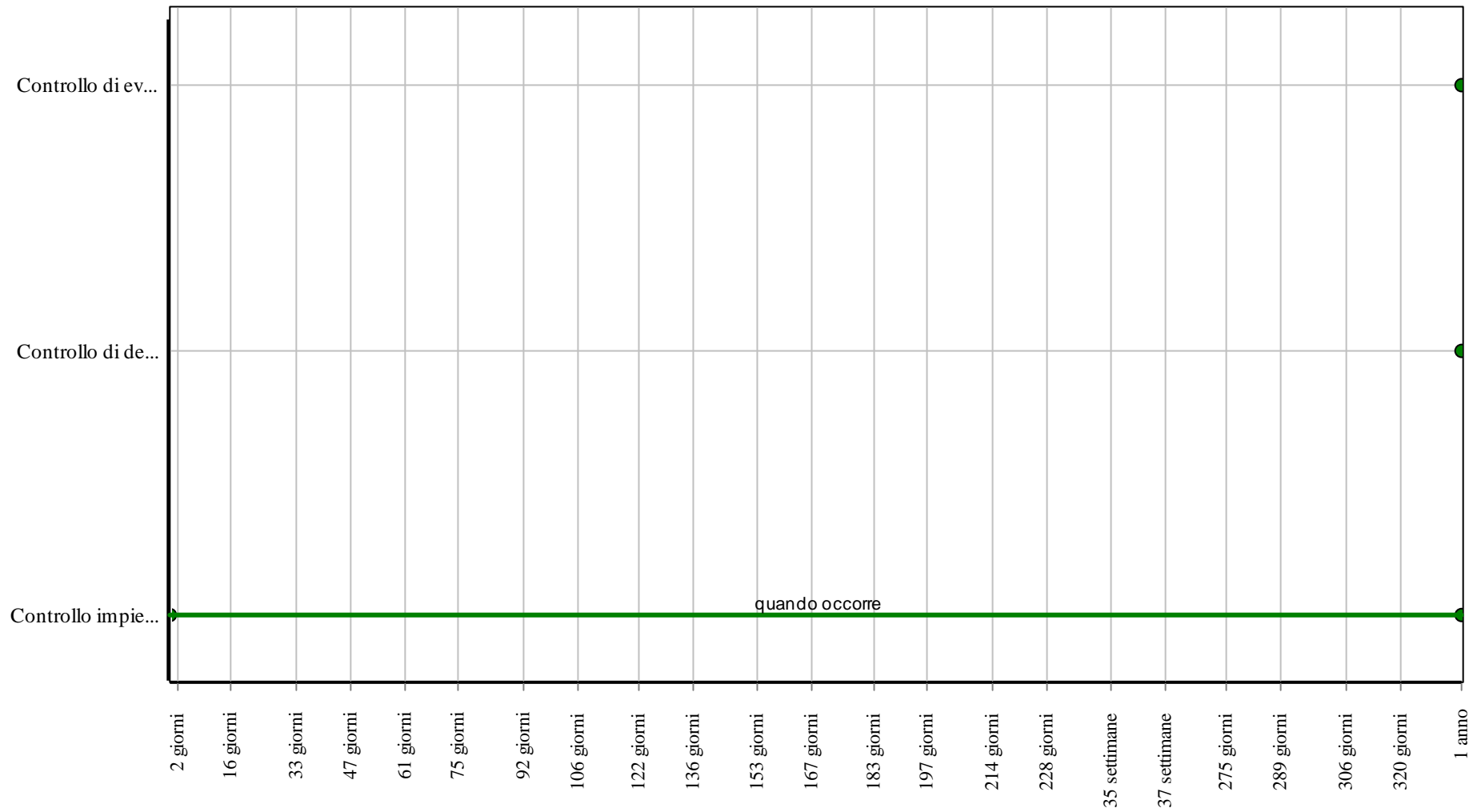
01.03.04.I01 Interventi sulle strutture

Cadenza: a guasto

Gli interventi riparativi dovranno effettuarsi a secondo del tipo di anomalia riscontrata e previa diagnosi delle cause del difetto accertato.

- Ditte specializzate: *Specializzati vari.*

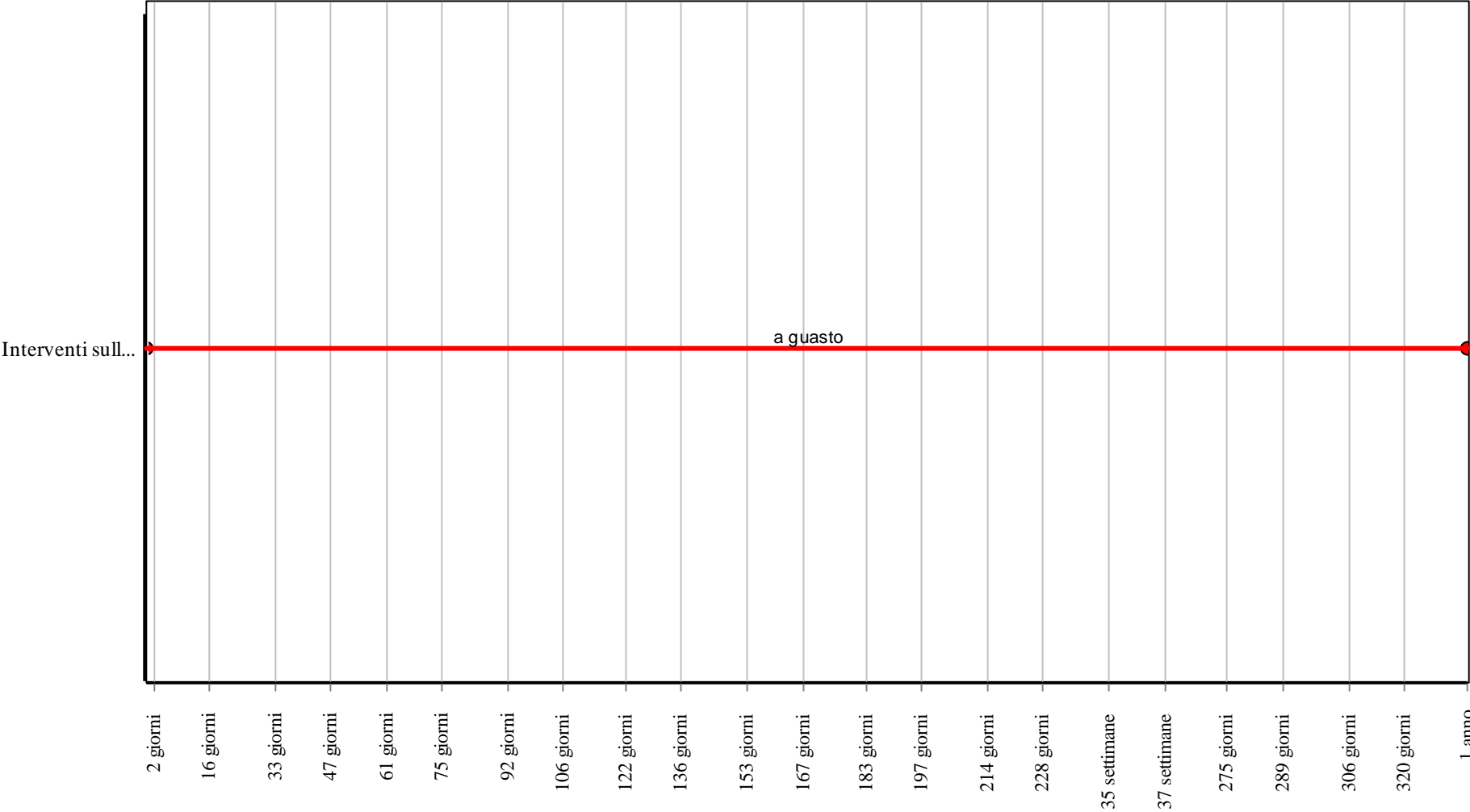
Controlli: Nuclei



Corpo d'Opera: Ampliamento mensa scolastica presso scuola di infanzia Colle Gioioso

Unità Tecnologica: Strutture in elevazione in c.a.

Interventi: Nuclei



Corpo d'Opera: Ampliamento mensa scolastica presso scuola di infanzia Colle Gioioso

Unità Tecnologica: Strutture in elevazione in c.a.

Solai

I solai rappresentano il limite di separazione tra gli elementi spaziali di un piano e quelli del piano successivo. Dal punto di vista strutturale i solai devono assolvere alle funzioni di sostegno del peso proprio e dei carichi accidentali e la funzione di collegamento delle pareti perimetrali. Inoltre debbono assicurare: una coibenza acustica soddisfacente, assicurare una buona coibenza termica e avere una adeguata resistenza. Una classificazione dei numerosi solai può essere fatta in base al loro funzionamento statico o in base ai materiali che li costituiscono.

Ai solai, oltre al compito di garantire la resistenza ai carichi verticali, è richiesta anche rigidità nel proprio piano al fine di distribuire correttamente le azioni orizzontali tra le strutture verticali. Il progettista deve verificare che le caratteristiche dei materiali, delle sezioni resistenti nonché i rapporti dimensionali tra le varie parti siano coerenti con tali aspettative. A tale scopo deve verificare che:

- le deformazioni risultino compatibili con le condizioni di esercizio del solaio e degli elementi costruttivi ed impiantistici ad esso collegati;
- vi sia, in base alle resistenze meccaniche dei materiali, un rapporto adeguato tra la sezione delle armature di acciaio, la larghezza delle nervature in conglomerato cementizio, il loro interasse e lo spessore della soletta di completamento in modo che sia assicurata la rigidità nel piano e che sia evitato il pericolo di effetti secondari indesiderati.

REQUISITI E PRESTAZIONI (UT)

01.04.R01 (Attitudine al) controllo della freccia massima

Classe di Requisiti: Di stabilità

Classe di Esigenza: Sicurezza

La freccia di inflessione di un solaio costituisce il parametro attraverso il quale viene giudicata la deformazione sotto carico e la sua elasticità.

Prestazioni:

Il controllo della freccia massima avviene sullo strato portante o impalcato strutturale che viene sottoposto al carico proprio, a quello degli altri strati ed elementi costituenti il solaio e a quello delle persone e delle attrezzature ipotizzati per l'utilizzo.

Livello minimo della prestazione:

Le deformazioni devono risultare compatibili con le condizioni di esercizio del solaio e degli elementi costruttivi ed impiantistici ad esso collegati secondo le norme vigenti.

Riferimenti normativi:

Legge 5.11.1971, n. 1086; D.M. Infrastrutture e Trasporti 17.1.2018; UNI 8290-2.

01.04.R02 Regolarità delle finiture

Classe di Requisiti: Visivi

Classe di Esigenza: Aspetto

I materiali costituenti i solai devono avere gli strati superficiali in vista privi di difetti, fessurazioni, distacchi, ecc. e/o comunque esenti da caratteri che possano rendere difficile la lettura formale.

Prestazioni:

Le superfici dei materiali costituenti i solai non devono presentare fessurazioni a vista, né screpolature o sbollature superficiali. Le coloriture devono essere omogenee e non presentare tracce di ripresa di colore, che per altro saranno tollerate solamente su grandi superfici.

Livello minimo della prestazione:

Essi variano in funzione dei materiali utilizzati per i rivestimenti superficiali.

Riferimenti normativi:

UNI 7823; UNI 8290-2; UNI 8813; UNI 8941-1/2/3; UNI EN ISO 10545-2 ; ICITE UEAtc (Direttive comuni - Rivestimenti plastici continui).

01.04.R03 Resistenza meccanica

Classe di Requisiti: Di stabilità

Classe di Esigenza: Sicurezza

I solai devono contrastare in modo efficace la manifestazione di eventuali rotture, o deformazioni rilevanti, causate dall'azione di possibili sollecitazioni.

Prestazioni:

I solai devono essere idonei a contrastare efficacemente il prodursi di rotture o deformazioni di una certa entità in conseguenza di azioni e sollecitazioni meccaniche, in modo da assicurare la durata e la funzionalità nel tempo senza pregiudicare la sicurezza all'utenza. A tal fine si considerano le seguenti azioni: carichi dovuti al peso proprio e di esercizio, sollecitazioni sismiche, carichi dovuti a dilatazioni termiche, assestamenti e deformazioni di strutture portanti. Gli eventuali cedimenti e/o deformazioni devono essere compensati da sistemi di giunzione e connessione. Comunque, in relazione alla funzione strutturale, le caratteristiche dei solai devono corrispondere a quelle prescritte dalle leggi e normative vigenti.

Livello minimo della prestazione:

Le prestazioni sono generalmente affidate allo strato o elementi portanti. I parametri di valutazione della prestazione possono essere il sovraccarico ammissibile espresso in daN oppure la luce limite di esercizio espresso in m.

Legge 5.11.1971, n. 1086; Legge 2.2.1974, n. 64; D.M. Infrastrutture e Trasporti 17.1.2018; UNI 8290-2; UNI 8635-14; UNI EN 595.

01.04.R04 Utilizzo di materiali, elementi e componenti ad elevato potenziale di riciclabilità

Classe di Requisiti: Utilizzo razionale delle risorse

Classe di Esigenza: Salvaguardia ambiente

Utilizzo di materiali, elementi e componenti con un elevato grado di riciclabilità

Prestazioni:

Nelle scelte progettuali di materiali, elementi e componenti si dovrà tener conto del loro grado di riciclabilità in funzione dell'ubicazione del cantiere, del loro ciclo di vita, degli elementi di recupero, ecc.

Livello minimo della prestazione:

Calcolare la percentuale di materiali da avviare ai processi di riciclaggio. Determinare la percentuale in termini di quantità (kg) o di superficie (mq) di materiale impiegato nell'elemento tecnico in relazione all'unità funzionale assunta.

D.M. Ambiente 8.5.2003, n. 203; D.Lgs. 3.4.2006, n. 152; C.M. Ambiente 15.7.2005, n. 5205; Dir. 2008/98/CE; C.M. Ambiente 19.7.2005; UNI EN ISO 14020; UNI EN ISO 14021; UNI EN ISO 14024; UNI EN ISO 14025; UNI 11277; D.M. Ambiente 11.10.2017.

01.04.R05 Utilizzo di materiali, elementi e componenti caratterizzati da un'elevata durabilità

Classe di Requisiti: Utilizzo razionale delle risorse

Classe di Esigenza: Salvaguardia ambiente

Utilizzo razionale delle risorse attraverso l'impiego di materiali con una elevata durabilità.

Prestazioni:

Nelle fasi progettuali dell'opera individuare e scegliere elementi e componenti caratterizzati da una durabilità elevata.

Livello minimo della prestazione:

Nella fase progettuale bisogna garantire una adeguata percentuale di elementi costruttivi caratterizzati da una durabilità elevata.

D.M. Ambiente 8.5.2003, n. 203; D.Lgs. 3.4.2006, n. 152; C.M. Ambiente 15.7.2005, n. 5205; Dir. 2008/98/CE; C.M. Ambiente 19.7.2005; UNI EN ISO 14020; UNI EN ISO 14021; UNI EN ISO 14024; UNI EN ISO 14025; UNI 11277; D.M. Ambiente 11.10.2017.

ELEMENTI MANUTENIBILI DELL'UNITÀ TECNOLOGICA:

- ° 01.04.01 Solai con travetti in c.a.p.

Solai con travetti in c.a.p.

Unità Tecnologica: 01.04

Solai

I solai con travetti in cemento armato precompresso sono strutture parzialmente precomprese. Essi sono costituiti da travetti prefabbricati in conglomerato precompresso che possono essere, singoli o abbinati, tra i quali vengono disposti elementi in laterizio. Generalmente i travetti hanno la sezione a forma di T rovesciata con anima a coda di rondine per agevolare il collegamento con il getto di completamento in calcestruzzo, dove la scabrezza della superficie perimetrale dei travetti ne favorisce l'esecuzione.

ANOMALIE RISCONTRABILI

01.04.01.A01 Avvallamenti o pendenze anomale dei pavimenti

Le pavimentazioni presentano zone con avvallamenti e pendenze anomale che ne pregiudicano la planarità. Nei casi più gravi sono indicatori di dissesti statici e di probabile collasso strutturale.

01.04.01.A02 Deformazioni e spostamenti

Deformazioni e spostamenti dovuti a cause esterne che alterano la normale configurazione dell'elemento.

01.04.01.A03 Disgregazione

Decoesione caratterizzata da distacco di granuli o cristalli sotto minime sollecitazioni meccaniche.

01.04.01.A04 Distacco

Disgregazione e distacco di parti notevoli del materiale che può manifestarsi anche mediante espulsione di elementi prefabbricati dalla loro sede.

01.04.01.A05 Esposizione dei ferri di armatura

Distacchi di parte di calcestruzzo (copriferro) e relativa esposizione dei ferri di armatura a fenomeni di corrosione per l'azione degli agenti atmosferici.

01.04.01.A06 Fessurazioni

Presenza di rotture singole, ramificate, ortogonale o parallele all'armatura che possono interessare l'intero spessore del manufatto.

01.04.01.A07 Lesioni

Si manifestano con l'interruzione del tessuto murario. Le caratteristiche e l'andamento ne caratterizzano l'importanza e il tipo.

01.04.01.A08 Mancanza

Caduta e perdita di parti del materiale del manufatto.

01.04.01.A09 Penetrazione di umidità

Comparsa di macchie di umidità dovute all'assorbimento di acqua.

01.04.01.A10 Impiego di materiali non durevoli

Impiego di materiali non durevoli nelle fasi manutentive degli elementi.

01.04.01.A11 Basso grado di riciclabilità

Utilizzo nelle fasi manutentive di materiali, elementi e componenti con un basso grado di riciclabilità.

CONTROLLI ESEGUIBILI DA PERSONALE SPECIALIZZATO

01.04.01.C01 Controllo strutture

Cadenza: ogni 12 mesi

Tipologia: Controllo a vista

Controllo delle parti in vista finalizzato alla ricerca di anomalie che possano anticipare l'insorgenza di fenomeni di dissesto e/o cedimenti strutturali (fessurazioni, lesioni, ecc.).

- Requisiti da verificare: 1) (Attitudine al) controllo della freccia massima; 2) Resistenza meccanica.
- Anomalie riscontrabili: 1) Avvallamenti o pendenze anomale dei pavimenti; 2) Deformazioni e spostamenti; 3) Fessurazioni; 4) Lesioni; 5) Penetrazione di umidità.
- Ditte specializzate: Tecnici di livello superiore.

01.04.01.C02 Controllo impiego di materiali durevoli (CAM)

Cadenza: quando occorre

Tipologia: Verifica

Verificare che nelle fasi manutentive degli elementi vengano utilizzati componenti caratterizzati da una durabilità elevata.

- Requisiti da verificare: 1) Utilizzo di materiali, elementi e componenti caratterizzati da un'elevata durabilità.

- Anomalie riscontrabili: 1) *Impiego di materiali non durevoli.*
- Ditte specializzate: *Tecnici di livello superiore.*

01.04.01.C03 Controllo del grado di riciclabilità (CAM)

Cadenza: quando occorre

Tipologia: Controllo

Controllare che nelle fasi manutentive vengano impiegati materiali,, elementi e componenti con un elevato grado di riciclabilità.

- Requisiti da verificare: 1) *Utilizzo di materiali, elementi e componenti ad elevato potenziale di riciclabilità.*
- Anomalie riscontrabili: 1) *Basso grado di riciclabilità.*
- Ditte specializzate: *Tecnici di livello superiore.*

MANUTENZIONI ESEGUIBILI DA PERSONALE SPECIALIZZATO

01.04.01.I01 Consolidamento solaio

Cadenza: quando occorre

Consolidamento del solaio in seguito ad eventi straordinari (dissesti, cedimenti) o a cambiamenti architettonici di destinazione o dei sovraccarichi.

- Ditte specializzate: *Specializzati vari.*

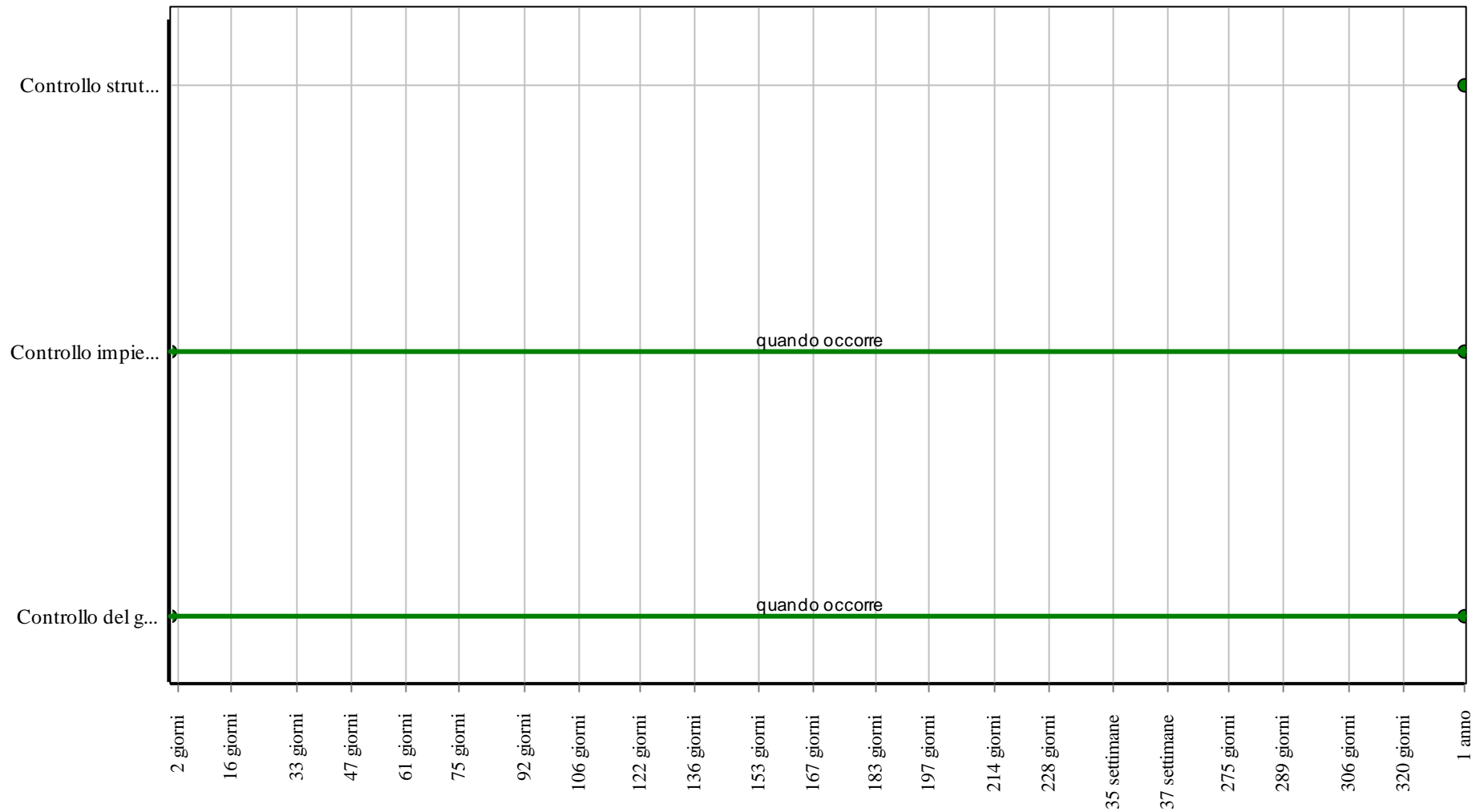
01.04.01.I02 Ripresa puntuale fessurazioni

Cadenza: a guasto

Ripresa puntuale delle fessurazioni e rigonfiamenti localizzati nei rivestimenti.

- Ditte specializzate: *Specializzati vari.*

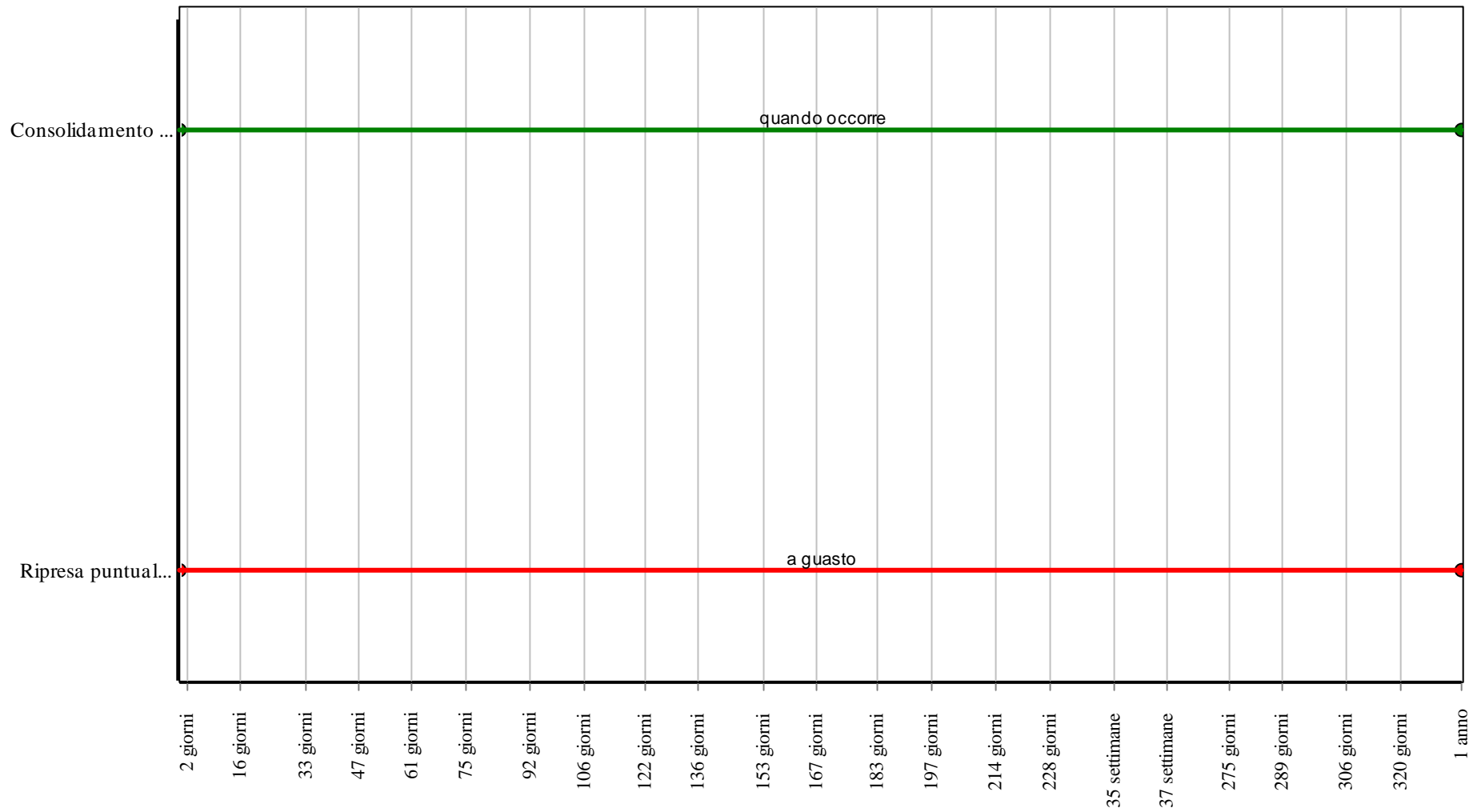
Controlli: Solai con travetti in c.a.p.



Corpo d'Opera: Ampliamento mensa scolastica presso scuola di infanzia Colle Gioioso

Unità Tecnologica: Solai

Interventi: Solai con travetti in c.a.p.



Corpo d'Opera: Ampliamento mensa scolastica presso scuola di infanzia Colle Gioioso

Unità Tecnologica: Solai

Giunti Strutturali

I giunti strutturali rappresentano in ambito edile l'interruzione della continuità di un'opera. Questi distacchi risultano indispensabili, sia per evitare che le variazioni di temperatura provochino stati di coazione e quindi consentire la libera dilatazione di una pavimentazione, sia per evitare danni derivanti da eventi sismici, in cui due zone adiacenti della stessa struttura, ma con un comportamento sismico sensibilmente diverso, possono rischiare di rompersi nelle zone di collegamento ed urtare fra loro, provocando il cosiddetto fenomeno di martellamento. Un giunto viene generalmente mascherato da un coprigiunto che può essere realizzato in diversi modi, a seconda del tipo di struttura e delle esigenze architettoniche ed estetiche, oltre che di tipo impiantistiche o strutturali.

Per edifici e/o opere costituiti da più corpi, o nei casi di realizzazione di nuove opere, da accostare ad altre già esistenti, in corrispondenza delle giunzioni sarà necessario prevedere la realizzazione di opportuni varchi di struttura che svolgano la funzione di assorbire sia movimenti di espansione e di contrazione lungo il piano di accostamento sia gli eventuali differenti moti verticali dei due corpi di fabbrica.

Inoltre a livello dei vari piani in cui un edificio complesso sarà costituito, i varchi di struttura vengono resi pedonabili dai giunti strutturali che permettono una congiunzione flessibile fra le superfici, alla medesima quota di corpi di fabbrica distinti, assorbendo le tensioni esistenti in corrispondenza di giunzioni critiche senza trasmetterle alla pavimentazione circostante.

Per coprire i giunti strutturali e per garantire la continuità dei piani di calpestio devono essere previsti appositi dispositivi denominati giunti per l'edilizia. Generalmente questi giunti sono costituiti da:

- una struttura portante che viene agganciata nel giunto creato tra i due solai;
- una superficie di finitura agganciata alla struttura sottostante.

Un giunto di struttura può essere descritto attraverso le seguenti grandezze:

- H = altezza del giunto;
- Y = larghezza del varco riferita alla pavimentazione;
- L = larghezza del varco;
- X = larghezza totale del giunto.

I giunti di struttura sono generalmente realizzati con barre lineari che vanno fissate tramite opportuni elementi di congiunzione alla soletta dei vari piani in corrispondenza dei bordi del varco strutturale, per tutta la loro lunghezza. La parte di giunto che sovrasta il varco dovrà essere flessibile ed in grado di assorbire i movimenti reciproci dei corpi di fabbrica lungo gli assi cartesiani.

L'altezza del giunto dovrà coincidere con gli spessori totali della pavimentazione da realizzare. Il materiale di rivestimento dovrà essere separato dal bordo del giunto mediante un idoneo sigillante elastico.

La scelta di un giunto strutturale viene effettuata, in fase progettuale, in funzione delle sollecitazioni a cui esso dovrà essere sottoposto, sia di origine strutturale che per movimentazione di traffico e mezzi.

In particolare si dovrà tener conto dei tipi di veicoli, carrelli, macchine operatrici, ecc..

Naturalmente maggiori saranno le sollecitazioni a cui il giunto dovrà far fronte, maggiori dovranno essere le sue possibilità di movimento lungo gli assi orizzontale e verticale.

Si consideri che per il passaggio di carichi modesti la componente elastica del giunto può essere realizzata con materiale polimerico organico, mentre nel caso di carichi concentrati è necessario utilizzare l'impiego di giunti interamente metallici a tripla possibilità di movimento.

In fase progettuale la scelta dei giunti dovrà essere effettuata in base ai seguenti parametri: dilatazione orizzontale, assestamento o dilatazione verticale, altezza del giunto, larghezza del giunto, materiale da costruzione in cui viene inserito il giunto, carichi previsti, eventuale presenza di agenti chimici e eventuali necessità di impermeabilizzazione.

REQUISITI E PRESTAZIONI (UT)

01.05.R01 Resistenza meccanica

Classe di Requisiti: Di stabilità

Classe di Esigenza: Sicurezza

Lo strato portante e quello di finitura dei giunti devono essere in grado di resistere alle sollecitazioni ed ai carichi che si manifestano durante il ciclo di vita.

Prestazioni:

Lo strato portante e quello di finitura dei giunti devono essere realizzati con materiali idonei a garantire sicurezza e stabilità agli utenti.

Livello minimo della prestazione:

Devono essere garantiti i valori dei sovraccarichi previsti per i solai dove sono installati i giunti.

Riferimenti normativi:

Legge 5.11.1971, n. 1086; Legge 2.2.1974, n. 64; D.M. Infrastrutture e Trasporti 17.1.2018; UNI EN ISO 6927; UNI EN ISO 7389; UNI EN ISO 10563; UNI EN ISO 11600.

ELEMENTI MANUTENIBILI DELL'UNITÀ TECNOLOGICA:

- ° 01.05.01 Giunti sismici strutturali a tenuta

Giunti sismici strutturali a tenuta

Unità Tecnologica: 01.05

Giunti Strutturali

I giunti di struttura a tenuta vengono generalmente utilizzati in esterno e permettono di impermeabilizzare e proteggere il varco strutturale dall'azione dell'acqua meteorica. Sono caratterizzati dalla presenza di una membrana elastica posizionata al di sotto della guarnizione che va a raccordarsi ai lati del varco con sistema impermeabilizzante della pavimentazione.

ANOMALIE RISCONTRABILI

01.05.01.A01 Anomalie delle guarnizioni

Difetti di tenuta delle guarnizioni sigillanti.

01.05.01.A02 Avvallamenti

Presenza di zone con avvallamenti e pendenze anomale che pregiudicano la planarità delle finiture.

01.05.01.A03 Deformazione

Variazione geometriche e morfologiche dei profili accompagnati spesso dalla perdita delle caratteristiche meccaniche e di resistenza e da altri fenomeni quali imbarcamento, svergolamento, ondulazione.

01.05.01.A04 Difetti di tenuta

Difetti di tenuta dei serraggi dello strato di finitura.

01.05.01.A05 Fessurazioni

Presenza di rotture che possono interessare l'intero spessore del manufatto.

01.05.01.A06 Penetrazione di umidità

Comparsa di macchie di umidità dovute all'assorbimento di acqua.

CONTROLLI ESEGUIBILI DA PERSONALE SPECIALIZZATO

01.05.01.C01 Controllo generale

Cadenza: ogni 6 mesi

Tipologia: Ispezione a vista

Verificare la tenuta dei serraggi dello strato di finitura; controllare che i profili che costituiscono il giunto siano privi di difetti quali avvallamenti, deformazioni e fessurazioni. Verificare inoltre la tenuta delle guarnizioni sigillanti.

- Requisiti da verificare: 1) *Resistenza meccanica.*
- Anomalie riscontrabili: 1) *Avvallamenti*; 2) *Deformazione*; 3) *Difetti di tenuta*; 4) *Fessurazioni*; 5) *Penetrazione di umidità*; 6) *Anomalie delle guarnizioni.*
- Ditte specializzate: *Specializzati vari.*

MANUTENZIONI ESEGUIBILI DA PERSONALE SPECIALIZZATO

01.05.01.I01 Serraggio

Cadenza: ogni 6 mesi

Eseguire il serraggio dello strato di finitura sul relativo strato portante.

- Ditte specializzate: *Specializzati vari.*

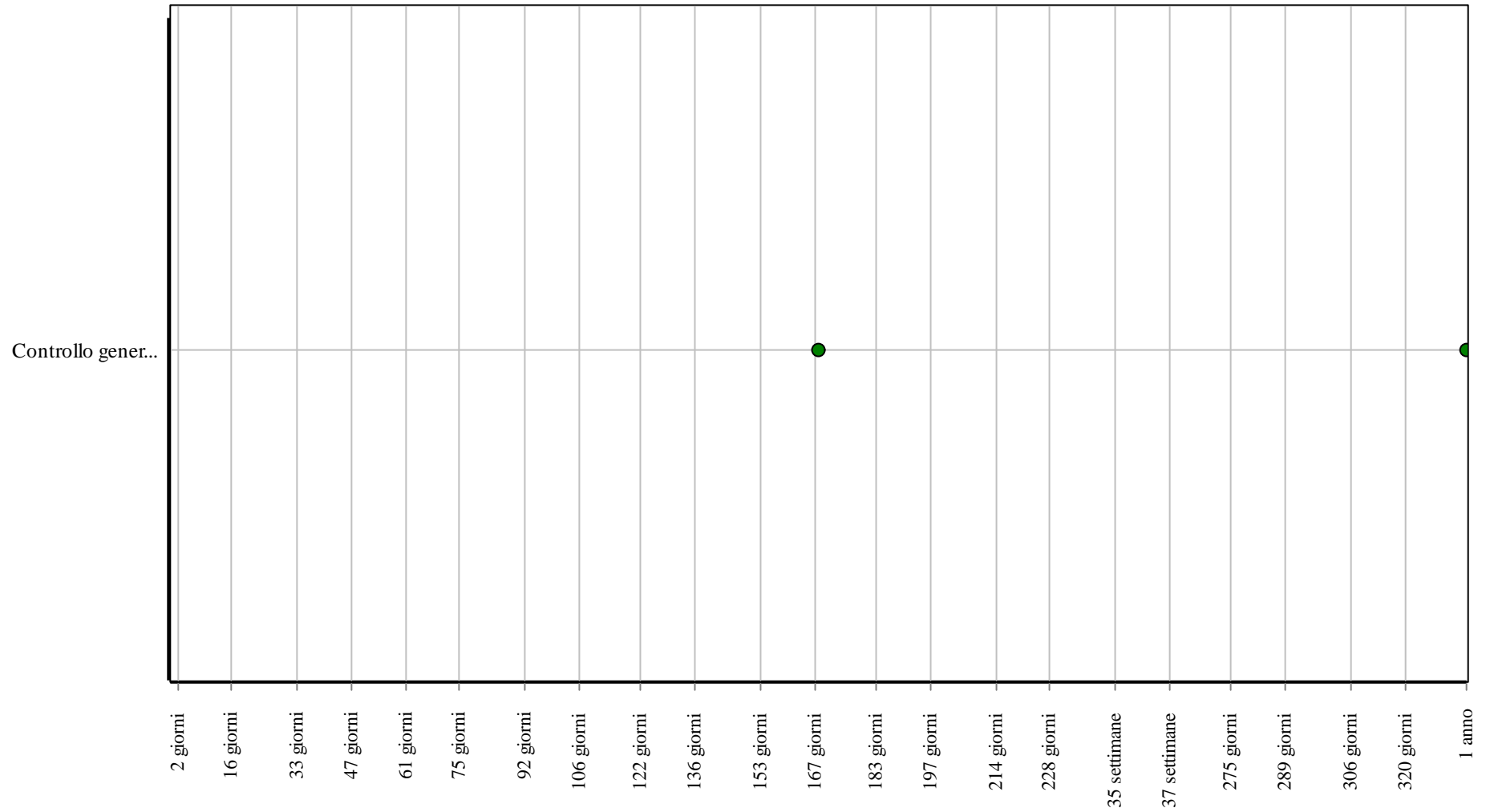
01.05.01.I02 Sostituzione guarnizioni

Cadenza: quando occorre

Eseguire la sostituzione delle guarnizioni sigillanti quando usurate.

- Ditte specializzate: *Specializzati vari.*

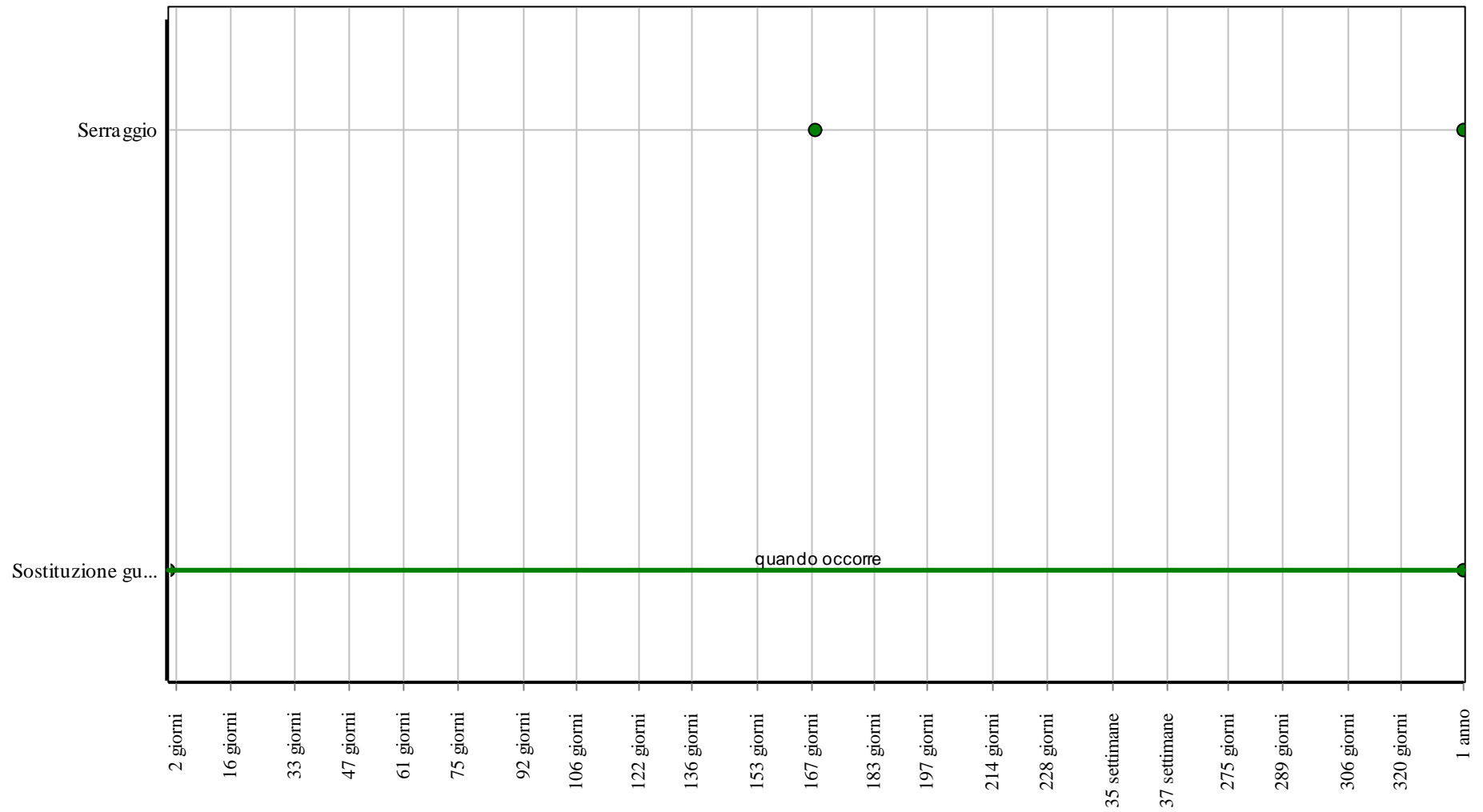
Controlli: Giunti sismici strutturali a tenuta



Corpo d'Opera: Ampliamento mensa scolastica presso scuola di infanzia Colle Gioioso

Unità Tecnologica: Giunti Strutturali

Interventi: Giunti sismici strutturali a tenuta



Corpo d'Opera: Ampliamento mensa scolastica presso scuola di infanzia Colle Gioioso

Unità Tecnologica: Giunti Strutturali

INDICE

1) PIANO DI MANUTENZIONE	pag. 2
2) Conformità ai criteri ambientali minimi	pag. 3
3) Ampliamento mensa scolastica presso scuola di infanzia Colle Gioioso	pag. 5
" 1) Balconi o sbalzi	pag. 6
" 1) Sbalzi a soletta piena	pag. 7
" 2) Opere di fondazioni superficiali	pag. 10
" 1) Platee in c.a.	pag. 11
" 3) Strutture in elevazione in c.a.	pag. 15
" 1) Pilastri.....	pag. 16
" 2) Travi	pag. 20
" 3) Setti	pag. 24
" 4) Nuclei	pag. 28
" 4) Solai	pag. 32
" 1) Solai con travetti in c.a.p.	pag. 34
" 5) Giunti Strutturali.....	pag. 38
" 1) Giunti sismici strutturali a tenuta	pag. 39

Comune di Monteprandone Provincia di Ascoli Piceno

PIANO DI MANUTENZIONE

PROGRAMMA DI MANUTENZIONE

SOTTOPROGRAMMA DELLE PRESTAZIONI

(Articolo 38 del D.P.R. 5 ottobre 2010, n.207)

OGGETTO: Ampliamento mensa scolastica presso scuola di infanzia Colle Gioioso

COMMITTENTE: \$Empty_GEN_04\$

16/03/2023, Alba Adriatica

IL TECNICO

(Ing. Daniele Iacoboni)

\$Empty_TEC_01\$

ManTus-P by Guido Cianciulli - Copyright ACCA software S.p.A.

Conformità ai criteri ambientali minimi

Il piano di manutenzione è conforme ai **"Criteri Ambientali Minimi" (CAM)**, contenuti nel Decreto 23 giugno 2022.

Per ogni elemento manutenibile sono individuati i requisiti e i controlli necessari a preservare nel tempo le prestazioni ambientali dell'opera, obiettivo innovativo che si aggiunge a quelli già previsti per legge (conservazione della funzionalità, dell'efficienza, del valore economico e delle caratteristiche di qualità).

I livelli prestazionali dei CAM prevedono caratteristiche superiori a quelle prescritte dalle leggi nazionali e regionali vigenti, sono finalizzati alla riduzione dei consumi di energia e risorse naturali, e mirano al contenimento delle emissioni inquinanti.

Gli interventi manutentivi individuati prevedono l'utilizzo di materiali atossici, riciclati e rigenerabili, per la salvaguardia della salute umana e dell'ambiente e per la mitigazione degli impatti climateranti.

Le prestazioni ambientali contenute nel seguente documento si riferiscono sia alle specifiche tecniche di base che a quelle premianti contenute nei CAM, tenendo conto anche del monitoraggio e del controllo della qualità dell'aria interna dell'opera.

Di stabilità

01 - Ampliamento mensa scolastica presso scuola di infanzia Colle Gioioso

01.01 - Balconi o sbalzi

Codice	Elementi Manutenibili / Requisiti e Prestazioni / Controlli	Tipologia	Frequenza
01.01	Balconi o sbalzi		
01.01.R01	<p>Requisito: Resistenza meccanica</p> <p><i>Gli elementi strutturali costituenti i balconi, logge e passerelle devono contrastare in modo efficace le manifestazioni di eventuali rotture, o deformazioni rilevanti, causate dall'azione di possibili sollecitazioni.</i></p> <p>• Riferimenti normativi: Legge 5.11.1971, n. 1086; Legge 2.2.1974, n. 64; D.M. Infrastrutture e Trasporti 17.1.2018; UNI 8290-2.</p>		
01.01.01.C01	Controllo: Controllo generale	Verifica	ogni 3 anni

01.02 - Opere di fondazioni superficiali

Codice	Elementi Manutenibili / Requisiti e Prestazioni / Controlli	Tipologia	Frequenza
01.02	Opere di fondazioni superficiali		
01.02.R01	<p>Requisito: Resistenza meccanica</p> <p><i>Le opere di fondazioni superficiali dovranno essere in grado di contrastare le eventuali manifestazioni di deformazioni e cedimenti rilevanti dovuti all'azione di determinate sollecitazioni (carichi, forze sismiche, ecc.).</i></p> <p>• Riferimenti normativi: Legge 5.11.1971, n. 1086; Legge 2.2.1974, n. 64; D.M. Infrastrutture e Trasporti 17.1.2018; UNI 8290-2; UNI EN 196-1; UNI EN 1356; UNI EN 12390-1; UNI EN 1992 1/2; UNI EN 1090-3; UNI 9503; UNI EN 1993; UNI EN 1999; UNI EN 1994; UNI EN 1994 1/2; UNI EN 1995; UNI EN 384; UNI EN 1504-8.</p>		
01.02.01.C01	Controllo: Controllo struttura	Controllo a vista	ogni 12 mesi

01.03 - Strutture in elevazione in c.a.

Codice	Elementi Manutenibili / Requisiti e Prestazioni / Controlli	Tipologia	Frequenza
01.03	Strutture in elevazione in c.a.		
01.03.R01	<p>Requisito: Resistenza meccanica</p> <p><i>Le strutture di elevazione dovranno essere in grado di contrastare le eventuali manifestazioni di deformazioni e cedimenti rilevanti dovuti all'azione di determinate sollecitazioni (carichi, forze sismiche, ecc.).</i></p> <p>• Riferimenti normativi: Legge 5.11.1971, n. 1086; Legge 2.2.1974, n. 64; D.M. Infrastrutture e Trasporti 17.1.2018; UNI 8290-2; UNI EN 196-1; UNI EN 1356; UNI EN 12390-1; UNI EN 1992 1/2; UNI EN 1090-3; UNI 9503; UNI EN 1504-8; UNI EN 1993; UNI EN 1999; UNI EN 1994; UNI EN 1994 1/2; UNI EN 1995; UNI EN 384; UNI/TR 11634.</p>		
01.03.04.C02	Controllo: Controllo di deformazioni e/o spostamenti	Controllo a vista	ogni 12 mesi
01.03.04.C01	Controllo: Controllo di eventuale quadro fessurativo	Controllo a vista	ogni 12 mesi
01.03.03.C02	Controllo: Controllo di deformazioni e/o spostamenti	Controllo a vista	ogni 12 mesi
01.03.03.C01	Controllo: Controllo di eventuale quadro fessurativo	Controllo a vista	ogni 12 mesi

Codice	Elementi Manutenibili / Requisiti e Prestazioni / Controlli	Tipologia	Frequenza
01.03.02.C02	Controllo: Controllo di deformazioni e/o spostamenti	Controllo a vista	ogni 12 mesi
01.03.02.C01	Controllo: Controllo di eventuale quadro fessurativo	Controllo a vista	ogni 12 mesi
01.03.01.C02	Controllo: Controllo di deformazioni e/o spostamenti	Controllo a vista	ogni 12 mesi
01.03.01.C01	Controllo: Controllo di eventuale quadro fessurativo	Controllo a vista	ogni 12 mesi

01.04 - Solai

Codice	Elementi Manutenibili / Requisiti e Prestazioni / Controlli	Tipologia	Frequenza
01.04	Solai		
01.04.R01	<p>Requisito: (Attitudine al) controllo della freccia massima</p> <p><i>La freccia di inflessione di un solaio costituisce il parametro attraverso il quale viene giudicata la deformazione sotto carico e la sua elasticità.</i></p> <p>• Riferimenti normativi: Legge 5.11.1971, n. 1086; D.M. Infrastrutture e Trasporti 17.1.2018; UNI 8290-2.</p>		
01.04.01.C01	Controllo: Controllo strutture	Controllo a vista	ogni 12 mesi
01.04.R03	<p>Requisito: Resistenza meccanica</p> <p><i>I solai devono contrastare in modo efficace la manifestazione di eventuali rotture, o deformazioni rilevanti, causate dall'azione di possibili sollecitazioni.</i></p> <p>• Riferimenti normativi: Legge 5.11.1971, n. 1086; Legge 2.2.1974, n. 64; D.M. Infrastrutture e Trasporti 17.1.2018; UNI 8290-2; UNI 8635-14; UNI EN 595.</p>		
01.04.01.C01	Controllo: Controllo strutture	Controllo a vista	ogni 12 mesi

01.05 - Giunti Strutturali

Codice	Elementi Manutenibili / Requisiti e Prestazioni / Controlli	Tipologia	Frequenza
01.05	Giunti Strutturali		
01.05.R01	<p>Requisito: Resistenza meccanica</p> <p><i>Lo strato portante e quello di finitura dei giunti devono essere in grado di resistere alle sollecitazioni ed ai carichi che si manifestano durante il ciclo di vita.</i></p> <p>• Riferimenti normativi: Legge 5.11.1971, n. 1086; Legge 2.2.1974, n. 64; D.M. Infrastrutture e Trasporti 17.1.2018; UNI EN ISO 6927; UNI EN ISO 7389; UNI EN ISO 10563; UNI EN ISO 11600.</p>		
01.05.01.C01	Controllo: Controllo generale	Ispezione a vista	ogni 6 mesi

Utilizzo razionale delle risorse

01 - Ampliamento mensa scolastica presso scuola di infanzia Colle Gioioso

01.01 - Balconi o sbalzi

Codice	Elementi Manutenibili / Requisiti e Prestazioni / Controlli	Tipologia	Frequenza
01.01	Balconi o sbalzi		
01.01.R02	<p>Requisito: Utilizzo di materiali, elementi e componenti caratterizzati da un'elevata durabilità</p> <p><i>Utilizzo razionale delle risorse attraverso l'impiego di materiali con una elevata durabilità.</i></p> <p>• Riferimenti normativi: D.M. Ambiente 8.5.2003, n. 203; D.Lgs. 3.4.2006, n. 152; C.M. Ambiente 15.7.2005, n. 5205; Dir. 2008/98/CE; C.M. Ambiente 19.7.2005; UNI EN ISO 14020; UNI EN ISO 14021; UNI EN ISO 14024; UNI EN ISO 14025; UNI 11277; D.M. Ambiente 11.10.2017.</p>		
01.01.01.C02	Controllo: Controllo impiego di materiali durevoli	Verifica	quando occorre

01.02 - Opere di fondazioni superficiali

Codice	Elementi Manutenibili / Requisiti e Prestazioni / Controlli	Tipologia	Frequenza
01.02	Opere di fondazioni superficiali		
01.02.R02	<p>Requisito: Utilizzo di materiali, elementi e componenti caratterizzati da un'elevata durabilità</p> <p><i>Utilizzo razionale delle risorse attraverso l'impiego di materiali con una elevata durabilità.</i></p> <p>• Riferimenti normativi: D.M. Ambiente 8.5.2003, n. 203; D.Lgs. 3.4.2006, n. 152; C.M. Ambiente 15.7.2005, n. 5205; Dir. 2008/98/CE; C.M. Ambiente 19.7.2005; UNI EN ISO 14020; UNI EN ISO 14021; UNI EN ISO 14024; UNI EN ISO 14025; UNI 11277; D.M. Ambiente 11.10.2017.</p>		
01.02.01.C02	Controllo: Controllo impiego di materiali durevoli	Verifica	quando occorre

01.03 - Strutture in elevazione in c.a.

Codice	Elementi Manutenibili / Requisiti e Prestazioni / Controlli	Tipologia	Frequenza
01.03	Strutture in elevazione in c.a.		
01.03.R02	<p>Requisito: Utilizzo di materiali, elementi e componenti caratterizzati da un'elevata durabilità</p> <p><i>Utilizzo razionale delle risorse attraverso l'impiego di materiali con una elevata durabilità.</i></p> <p>• Riferimenti normativi: D.M. Ambiente 8.5.2003, n. 203; D.Lgs. 3.4.2006, n. 152; C.M. Ambiente 15.7.2005, n. 5205; Dir. 2008/98/CE; C.M. Ambiente 19.7.2005; UNI EN ISO 14020; UNI EN ISO 14021; UNI EN ISO 14024; UNI EN ISO 14025; UNI 11277; D.M. Ambiente 11.10.2017.</p>		
01.03.04.C03	Controllo: Controllo impiego di materiali durevoli	Verifica	quando occorre
01.03.03.C03	Controllo: Controllo impiego di materiali durevoli	Verifica	quando occorre

Codice	Elementi Manutenibili / Requisiti e Prestazioni / Controlli	Tipologia	Frequenza
01.03.02.C03	Controllo: Controllo impiego di materiali durevoli	Verifica	quando occorre
01.03.01.C03	Controllo: Controllo impiego di materiali durevoli	Verifica	quando occorre

01.04 - Solai

Codice	Elementi Manutenibili / Requisiti e Prestazioni / Controlli	Tipologia	Frequenza
01.04	Solai		
01.04.R04	<p>Requisito: Utilizzo di materiali, elementi e componenti ad elevato potenziale di riciclabilità</p> <p><i>Utilizzo di materiali, elementi e componenti con un elevato grado di riciclabilità</i></p> <p>• Riferimenti normativi: <i>D.M. Ambiente 8.5.2003, n. 203; D.Lgs. 3.4.2006, n. 152; C.M. Ambiente 15.7.2005, n. 5205; Dir. 2008/98/CE; C.M. Ambiente 19.7.2005; UNI EN ISO 14020; UNI EN ISO 14021; UNI EN ISO 14024; UNI EN ISO 14025; UNI 11277; D.M. Ambiente 11.10.2017.</i></p>		
01.04.01.C03	Controllo: Controllo del grado di riciclabilità	Controllo	quando occorre
01.04.R05	<p>Requisito: Utilizzo di materiali, elementi e componenti caratterizzati da un'elevata durabilità</p> <p><i>Utilizzo razionale delle risorse attraverso l'impiego di materiali con una elevata durabilità.</i></p> <p>• Riferimenti normativi: <i>D.M. Ambiente 8.5.2003, n. 203; D.Lgs. 3.4.2006, n. 152; C.M. Ambiente 15.7.2005, n. 5205; Dir. 2008/98/CE; C.M. Ambiente 19.7.2005; UNI EN ISO 14020; UNI EN ISO 14021; UNI EN ISO 14024; UNI EN ISO 14025; UNI 11277; D.M. Ambiente 11.10.2017.</i></p>		
01.04.01.C02	Controllo: Controllo impiego di materiali durevoli	Verifica	quando occorre

Visivi

01 - Ampliamento mensa scolastica presso scuola di
infanzia Colle Gioioso

01.04 - Solai

Codice	Elementi Manutenibili / Requisiti e Prestazioni / Controlli	Tipologia	Frequenza
01.04	Solai		
01.04.R02	<p>Requisito: Regolarità delle finiture</p> <p><i>I materiali costituenti i solai devono avere gli strati superficiali in vista privi di difetti, fessurazioni, distacchi, ecc. e/o comunque esenti da caratteri che possano rendere difficile la lettura formale.</i></p> <ul style="list-style-type: none"> • Riferimenti normativi: UNI 7823; UNI 8290-2; UNI 8813; UNI 8941-1/2/3; UNI EN ISO 10545-2 ; ICITE UEAtc (Direttive comuni - Rivestimenti plastici continui). 		

INDICE

1) Conformità ai criteri ambientali minimi	pag.	<u>2</u>
2) Di stabilità	pag.	<u>3</u>
3) Utilizzo razionale delle risorse	pag.	<u>5</u>
4) Visivi	pag.	<u>7</u>

Comune di Monteprandone Provincia di Ascoli Piceno

PIANO DI MANUTENZIONE

PROGRAMMA DI MANUTENZIONE

SOTTOPROGRAMMA DEI CONTROLLI

(Articolo 38 del D.P.R. 5 ottobre 2010, n.207)

OGGETTO: Ampliamento mensa scolastica presso scuola di infanzia Colle Gioioso

COMMITTENTE: \$Empty_GEN_04\$

16/03/2023, Alba Adriatica

IL TECNICO

(Ing. Daniele Iacoboni)

\$Empty_TEC_01\$

ManTus-P by Guido Cianciulli - Copyright ACCA software S.p.A.

Conformità ai criteri ambientali minimi

Il piano di manutenzione è conforme ai **"Criteri Ambientali Minimi" (CAM)**, contenuti nel Decreto 23 giugno 2022.

Per ogni elemento manutenibile sono individuati i requisiti e i controlli necessari a preservare nel tempo le prestazioni ambientali dell'opera, obiettivo innovativo che si aggiunge a quelli già previsti per legge (conservazione della funzionalità, dell'efficienza, del valore economico e delle caratteristiche di qualità).

I livelli prestazionali dei CAM prevedono caratteristiche superiori a quelle prescritte dalle leggi nazionali e regionali vigenti, sono finalizzati alla riduzione dei consumi di energia e risorse naturali, e mirano al contenimento delle emissioni inquinanti.

Gli interventi manutentivi individuati prevedono l'utilizzo di materiali atossici, riciclati e rigenerabili, per la salvaguardia della salute umana e dell'ambiente e per la mitigazione degli impatti climateranti.

Le prestazioni ambientali contenute nel seguente documento si riferiscono sia alle specifiche tecniche di base che a quelle premianti contenute nei CAM, tenendo conto anche del monitoraggio e del controllo della qualità dell'aria interna dell'opera.

01 - Ampliamento mensa scolastica presso scuola di infanzia Colle Gioioso

01.01 - Balconi o sbalzi

Codice	Elementi Manutenibili / Controlli	Tipologia	Frequenza
01.01.01	Sbalzi a soletta piena		
01.01.01.C02	Controllo: Controllo impiego di materiali durevoli <i>Verificare che nelle fasi manutentive degli elementi vengano utilizzati componenti caratterizzati da una durabilità elevata.</i> <ul style="list-style-type: none"> • Requisiti da verificare: 1) Utilizzo di materiali, elementi e componenti caratterizzati da un'elevata durabilità. • Anomalie riscontrabili: 1) Impiego di materiali non durevoli. 	Verifica	quando occorre
01.01.01.C01	Controllo: Controllo generale <i>Controllo delle parti in vista finalizzato alla ricerca di anomalie (esposizione dei ferri d'armatura, scheggiature, fessurazioni, ecc.). Controllo delle zone di ancoraggio alla soletta di ringhiere e parapetti.</i> <ul style="list-style-type: none"> • Requisiti da verificare: 1) Resistenza meccanica. • Anomalie riscontrabili: 1) Distacco; 2) Esposizione dei ferri di armatura; 3) Fessurazioni; 4) Mancanza; 5) Scheggiature. 	Verifica	ogni 3 anni

01.02 - Opere di fondazioni superficiali

Codice	Elementi Manutenibili / Controlli	Tipologia	Frequenza
01.02.01	Platee in c.a.		
01.02.01.C02	Controllo: Controllo impiego di materiali durevoli <i>Verificare che nelle fasi manutentive degli elementi vengano utilizzati componenti caratterizzati da una durabilità elevata.</i> <ul style="list-style-type: none"> • Requisiti da verificare: 1) Utilizzo di materiali, elementi e componenti caratterizzati da un'elevata durabilità. • Anomalie riscontrabili: 1) Impiego di materiali non durevoli. 	Verifica	quando occorre
01.02.01.C01	Controllo: Controllo struttura <i>Controllare l'integrità delle pareti e dei pilastri verificando l'assenza di eventuali lesioni e/o fessurazioni. Controllare eventuali smottamenti del terreno circostante alla struttura che possano essere indicatori di cedimenti strutturali. Effettuare verifiche e controlli approfonditi particolarmente in corrispondenza di manifestazioni a calamità naturali (sisma, nubifragi, ecc.).</i> <ul style="list-style-type: none"> • Requisiti da verificare: 1) Resistenza meccanica. • Anomalie riscontrabili: 1) Cedimenti; 2) Distacchi murari; 3) Fessurazioni; 4) Lesioni; 5) Non perpendicolarità del fabbricato; 6) Penetrazione di umidità; 7) Deformazioni e spostamenti. 	Controllo a vista	ogni 12 mesi

01.03 - Strutture in elevazione in c.a.

Codice	Elementi Manutenibili / Controlli	Tipologia	Frequenza
01.03.01	Pilastri		
01.03.01.C03	Controllo: Controllo impiego di materiali durevoli <i>Verificare che nelle fasi manutentive degli elementi vengano utilizzati componenti caratterizzati da una durabilità elevata.</i> <ul style="list-style-type: none"> • Requisiti da verificare: 1) Utilizzo di materiali, elementi e componenti caratterizzati da un'elevata durabilità. • Anomalie riscontrabili: 1) Impiego di materiali non durevoli. 	Verifica	quando occorre
01.03.01.C01	Controllo: Controllo di eventuale quadro fessurativo	Controllo a vista	ogni 12 mesi

Codice	Elementi Manutenibili / Controlli	Tipologia	Frequenza
	<p><i>Attraverso un esame visivo del quadro fessurativo approfondire ed analizzare eventuali dissesti strutturali anche con l'ausilio di indagini strumentali in situ.</i></p> <ul style="list-style-type: none"> • Requisiti da verificare: 1) Resistenza meccanica. • Anomalie riscontrabili: 1) Deformazioni e spostamenti; 2) Distacco; 3) Fessurazioni; 4) Lesioni; 5) Penetrazione di umidità; 6) Esposizione dei ferri di armatura. 		
01.03.01.C02	<p>Controllo: Controllo di deformazioni e/o spostamenti</p> <p><i>Controllare eventuali deformazioni e/o spostamenti dell'elemento strutturale dovuti a cause esterne che ne alterano la normale configurazione.</i></p> <ul style="list-style-type: none"> • Requisiti da verificare: 1) Resistenza meccanica. • Anomalie riscontrabili: 1) Deformazioni e spostamenti; 2) Distacco; 3) Fessurazioni; 4) Lesioni; 5) Penetrazione di umidità; 6) Esposizione dei ferri di armatura. 	Controllo a vista	ogni 12 mesi
01.03.02	Travi		
01.03.02.C03	<p>Controllo: Controllo impiego di materiali durevoli</p> <p><i>Verificare che nelle fasi manutentive degli elementi vengano utilizzati componenti caratterizzati da una durabilità elevata.</i></p> <ul style="list-style-type: none"> • Requisiti da verificare: 1) Utilizzo di materiali, elementi e componenti caratterizzati da un'elevata durabilità. • Anomalie riscontrabili: 1) Impiego di materiali non durevoli. 	Verifica	quando occorre
01.03.02.C01	<p>Controllo: Controllo di eventuale quadro fessurativo</p> <p><i>Attraverso un esame visivo del quadro fessurativo approfondire ed analizzare eventuali dissesti strutturali anche con l'ausilio di indagini strumentali in situ.</i></p> <ul style="list-style-type: none"> • Requisiti da verificare: 1) Resistenza meccanica. • Anomalie riscontrabili: 1) Deformazioni e spostamenti; 2) Distacco; 3) Esposizione dei ferri di armatura; 4) Fessurazioni; 5) Lesioni; 6) Penetrazione di umidità. 	Controllo a vista	ogni 12 mesi
01.03.02.C02	<p>Controllo: Controllo di deformazioni e/o spostamenti</p> <p><i>Controllare eventuali deformazioni e/o spostamenti dell'elemento strutturale dovuti a cause esterne che ne alterano la normale configurazione.</i></p> <ul style="list-style-type: none"> • Requisiti da verificare: 1) Resistenza meccanica. • Anomalie riscontrabili: 1) Deformazioni e spostamenti; 2) Distacco; 3) Esposizione dei ferri di armatura; 4) Fessurazioni; 5) Lesioni; 6) Penetrazione di umidità. 	Controllo a vista	ogni 12 mesi
01.03.03	Setti		
01.03.03.C03	<p>Controllo: Controllo impiego di materiali durevoli</p> <p><i>Verificare che nelle fasi manutentive degli elementi vengano utilizzati componenti caratterizzati da una durabilità elevata.</i></p> <ul style="list-style-type: none"> • Requisiti da verificare: 1) Utilizzo di materiali, elementi e componenti caratterizzati da un'elevata durabilità. • Anomalie riscontrabili: 1) Impiego di materiali non durevoli. 	Verifica	quando occorre
01.03.03.C01	<p>Controllo: Controllo di eventuale quadro fessurativo</p> <p><i>Attraverso un esame visivo del quadro fessurativo approfondire ed analizzare eventuali dissesti strutturali anche con l'ausilio di indagini strumentali in situ.</i></p> <ul style="list-style-type: none"> • Requisiti da verificare: 1) Resistenza meccanica. • Anomalie riscontrabili: 1) Deformazioni e spostamenti; 2) Distacco; 3) Esposizione dei ferri di armatura; 4) Fessurazioni; 5) Lesioni; 6) Penetrazione di umidità. 	Controllo a vista	ogni 12 mesi
01.03.03.C02	<p>Controllo: Controllo di deformazioni e/o spostamenti</p> <p><i>Controllare eventuali deformazioni e/o spostamenti dell'elemento strutturale dovuti a cause esterne che ne alterano la normale configurazione.</i></p> <ul style="list-style-type: none"> • Requisiti da verificare: 1) Resistenza meccanica. 	Controllo a vista	ogni 12 mesi

Codice	Elementi Manutenibili / Controlli	Tipologia	Frequenza
	<ul style="list-style-type: none"> Anomalie riscontrabili: 1) Deformazioni e spostamenti; 2) Distacco; 3) Esposizione dei ferri di armatura; 4) Fessurazioni; 5) Lesioni; 6) Penetrazione di umidità. 		
01.03.04	Nuclei		
01.03.04.C03	<p>Controllo: Controllo impiego di materiali durevoli</p> <p><i>Verificare che nelle fasi manutentive degli elementi vengano utilizzati componenti caratterizzati da una durabilità elevata.</i></p> <ul style="list-style-type: none"> Requisiti da verificare: 1) Utilizzo di materiali, elementi e componenti caratterizzati da un'elevata durabilità. Anomalie riscontrabili: 1) Impiego di materiali non durevoli. 	Verifica	quando occorre
01.03.04.C01	<p>Controllo: Controllo di eventuale quadro fessurativo</p> <p><i>Attraverso un esame visivo del quadro fessurativo approfondire ed analizzare eventuali dissesti strutturali anche con l'ausilio di indagini strumentali in situ.</i></p> <ul style="list-style-type: none"> Requisiti da verificare: 1) Resistenza meccanica. Anomalie riscontrabili: 1) Deformazioni e spostamenti; 2) Distacco; 3) Esposizione dei ferri di armatura; 4) Fessurazioni; 5) Lesioni; 6) Penetrazione di umidità. 	Controllo a vista	ogni 12 mesi
01.03.04.C02	<p>Controllo: Controllo di deformazioni e/o spostamenti</p> <p><i>Controllare eventuali deformazioni e/o spostamenti dell'elemento strutturale dovuti a cause esterne che ne alterano la normale configurazione.</i></p> <ul style="list-style-type: none"> Requisiti da verificare: 1) Resistenza meccanica. Anomalie riscontrabili: 1) Deformazioni e spostamenti; 2) Distacco; 3) Esposizione dei ferri di armatura; 4) Fessurazioni; 5) Lesioni; 6) Penetrazione di umidità. 	Controllo a vista	ogni 12 mesi

01.04 - Solai

Codice	Elementi Manutenibili / Controlli	Tipologia	Frequenza
01.04.01	Solai con travetti in c.a.p.		
01.04.01.C02	<p>Controllo: Controllo impiego di materiali durevoli</p> <p><i>Verificare che nelle fasi manutentive degli elementi vengano utilizzati componenti caratterizzati da una durabilità elevata.</i></p> <ul style="list-style-type: none"> Requisiti da verificare: 1) Utilizzo di materiali, elementi e componenti caratterizzati da un'elevata durabilità. Anomalie riscontrabili: 1) Impiego di materiali non durevoli. 	Verifica	quando occorre
01.04.01.C03	<p>Controllo: Controllo del grado di riciclabilità</p> <p><i>Controllare che nelle fasi manutentive vengano impiegati materiali, elementi e componenti con un elevato grado di riciclabilità.</i></p> <ul style="list-style-type: none"> Requisiti da verificare: 1) Utilizzo di materiali, elementi e componenti ad elevato potenziale di riciclabilità. Anomalie riscontrabili: 1) Basso grado di riciclabilità. 	Controllo	quando occorre
01.04.01.C01	<p>Controllo: Controllo strutture</p> <p><i>Controllo delle parti in vista finalizzato alla ricerca di anomalie che possano anticipare l'insorgenza di fenomeni di dissesto e/o cedimenti strutturali (fessurazioni, lesioni, ecc.).</i></p> <ul style="list-style-type: none"> Requisiti da verificare: 1) (Attitudine al) controllo della freccia massima; 2) Resistenza meccanica. Anomalie riscontrabili: 1) Avvallamenti o pendenze anomale dei pavimenti; 2) Deformazioni e spostamenti; 3) Fessurazioni; 4) Lesioni; 5) Penetrazione di umidità. 	Controllo a vista	ogni 12 mesi

01.05 - Giunti Strutturali

Codice	Elementi Manutenibili / Controlli	Tipologia	Frequenza
01.05.01	Giunti sismici strutturali a tenuta		
01.05.01.C01	<p>Controllo: Controllo generale</p> <p><i>Verificare la tenuta dei serraggi dello strato di finitura; controllare che i profili che costituiscono il giunto siano privi di difetti quali avvallamenti, deformazioni e fessurazioni. Verificare inoltre la tenuta delle guarnizioni sigillanti.</i></p> <ul style="list-style-type: none"> • Requisiti da verificare: 1) <i>Resistenza meccanica.</i> • Anomalie riscontrabili: 1) <i>Avvallamenti</i> ; 2) <i>Deformazione</i>; 3) <i>Difetti di tenuta</i>; 4) <i>Fessurazioni</i>; 5) <i>Penetrazione di umidità</i>; 6) <i>Anomalie delle guarnizioni.</i> 	Ispezione a vista	ogni 6 mesi

INDICE

1) Conformità ai criteri ambientali minimi	pag.	1
2) 01 - Ampliamento mensa scolastica presso scuola di infanzia Colle Gioioso...	pag.	3
" 1) 01.01 - Balconi o sbalzi	pag.	3
" 1) Sbalzi a soletta piena	pag.	3
" 2) 01.02 - Opere di fondazioni superficiali	pag.	3
" 1) Platee in c.a.....	pag.	3
" 3) 01.03 - Strutture in elevazione in c.a.	pag.	3
" 1) Pilastri.....	pag.	3
" 2) Travi	pag.	4
" 3) Setti	pag.	4
" 4) Nuclei	pag.	5
" 4) 01.04 - Solai	pag.	5
" 1) Solai con travetti in c.a.p.	pag.	5
" 5) 01.05 - Giunti Strutturali.....	pag.	5
" 1) Giunti sismici strutturali a tenuta	pag.	6

Comune di Monteprandone Provincia di Ascoli Piceno

PIANO DI MANUTENZIONE

PROGRAMMA DI MANUTENZIONE

SOTTOPROGRAMMA DEGLI INTERVENTI

(Articolo 38 del D.P.R. 5 ottobre 2010, n.207)

OGGETTO: Ampliamento mensa scolastica presso scuola di infanzia Colle Gioioso

COMMITTENTE: \$Empty_GEN_04\$

16/03/2023, Alba Adriatica

IL TECNICO

(Ing. Daniele Iacoboni)

\$Empty_TEC_01\$

ManTus-P by Guido Cianciulli - Copyright ACCA software S.p.A.

Conformità ai criteri ambientali minimi

Il piano di manutenzione è conforme ai **"Criteri Ambientali Minimi" (CAM)**, contenuti nel Decreto 23 giugno 2022.

Per ogni elemento manutenibile sono individuati i requisiti e i controlli necessari a preservare nel tempo le prestazioni ambientali dell'opera, obiettivo innovativo che si aggiunge a quelli già previsti per legge (conservazione della funzionalità, dell'efficienza, del valore economico e delle caratteristiche di qualità).

I livelli prestazionali dei CAM prevedono caratteristiche superiori a quelle prescritte dalle leggi nazionali e regionali vigenti, sono finalizzati alla riduzione dei consumi di energia e risorse naturali, e mirano al contenimento delle emissioni inquinanti.

Gli interventi manutentivi individuati prevedono l'utilizzo di materiali atossici, riciclati e rigenerabili, per la salvaguardia della salute umana e dell'ambiente e per la mitigazione degli impatti climateranti.

Le prestazioni ambientali contenute nel seguente documento si riferiscono sia alle specifiche tecniche di base che a quelle premianti contenute nei CAM, tenendo conto anche del monitoraggio e del controllo della qualità dell'aria interna dell'opera.

01 - Ampliamento mensa scolastica presso scuola di infanzia Colle Gioioso

01.01 - Balconi o sbalzi

Codice	Elementi Manutenibili / Interventi	Frequenza
01.01.01	Sbalzi a soletta piena	
01.01.01.I01	Intervento: Ripristino calcestruzzo <i>Ripristino delle parti di calcestruzzo armato ammalorato mediante rimozione delle parti incoerenti fino al rinvenimento dei ferri. Pulizia dei ferri mediante idrosabbatrice ed applicazione sulle armature di vernici protettive anticorrosione. Bagnatura fino a saturazione del calcestruzzo esistente e ripristino delle volumetrie e sagome originarie, con l'ausilio di casseri a perdere, con malte tixotropiche a presa rapida.</i>	quando occorre

01.02 - Opere di fondazioni superficiali

Codice	Elementi Manutenibili / Interventi	Frequenza
01.02.01	Platee in c.a.	
01.02.01.I01	Intervento: Interventi sulle strutture <i>In seguito alla comparsa di segni di cedimenti strutturali (lesioni, fessurazioni, rotture), effettuare accurati accertamenti per la diagnosi e la verifica delle strutture, da parte di tecnici qualificati, che possano individuare la causa/effetto del dissesto ed evidenziare eventuali modificazioni strutturali tali da compromettere la stabilità delle strutture, in particolare verificare la perpendicolarità del fabbricato. Procedere quindi al consolidamento delle stesse a secondo del tipo di dissesti riscontrati.</i>	quando occorre

01.03 - Strutture in elevazione in c.a.

Codice	Elementi Manutenibili / Interventi	Frequenza
01.03.01	Pilastr	
01.03.01.I01	Intervento: Interventi sulle strutture <i>Gli interventi riparativi dovranno effettuarsi a secondo del tipo di anomalia riscontrata e previa diagnosi delle cause del difetto accertato.</i>	quando occorre
01.03.02	Travi	
01.03.02.I01	Intervento: Interventi sulle strutture <i>Gli interventi riparativi dovranno effettuarsi a secondo del tipo di anomalia riscontrata e previa diagnosi delle cause del difetto accertato.</i>	quando occorre
01.03.03	Setti	
01.03.03.I01	Intervento: Interventi sulle strutture <i>Gli interventi riparativi dovranno effettuarsi a secondo del tipo di anomalia riscontrata e previa diagnosi delle cause del difetto accertato.</i>	quando occorre
01.03.04	Nuclei	
01.03.04.I01	Intervento: Interventi sulle strutture <i>Gli interventi riparativi dovranno effettuarsi a secondo del tipo di anomalia riscontrata e previa diagnosi delle cause del difetto accertato.</i>	a guasto

01.04 - Solai

Codice	Elementi Manutenibili / Interventi	Frequenza
01.04.01	Solai con travetti in c.a.p.	
01.04.01.I01	Intervento: Consolidamento solaio <i>Consolidamento del solaio in seguito ad eventi straordinari (dissesti, cedimenti) o a cambiamenti architettonici di destinazione o dei sovraccarichi.</i>	quando occorre
01.04.01.I02	Intervento: Ripresa puntuale fessurazioni	a guasto

Codice	Elementi Manutenibili / Interventi	Frequenza
	<i>Ripresa puntuale delle fessurazioni e rigonfiamenti localizzati nei rivestimenti.</i>	

01.05 - Giunti Strutturali

Codice	Elementi Manutenibili / Interventi	Frequenza
01.05.01	Giunti sismici strutturali a tenuta	
01.05.01.I02	Intervento: Sostituzione guarnizioni <i>Eseguire la sostituzione delle guarnizioni sigillanti quando usurate.</i>	quando occorre
01.05.01.I01	Intervento: Serraggio <i>Eseguire il serraggio dello strato di finitura sul relativo strato portante.</i>	ogni 6 mesi

INDICE

1) Conformità ai criteri ambientali minimi	pag.	<u>1</u>
2) 01 - Ampliamento mensa scolastica presso scuola di infanzia Colle Gioioso...	pag.	<u>3</u>
" 1) 01.01 - Balconi o sbalzi	pag.	<u>3</u>
" 1) Sbalzi a soletta piena	pag.	<u>3</u>
" 2) 01.02 - Opere di fondazioni superficiali	pag.	<u>3</u>
" 1) Platee in c.a.....	pag.	<u>3</u>
" 3) 01.03 - Strutture in elevazione in c.a.	pag.	<u>3</u>
" 1) Pilastri.....	pag.	<u>3</u>
" 2) Travi	pag.	<u>3</u>
" 3) Setti	pag.	<u>3</u>
" 4) Nuclei	pag.	<u>3</u>
" 4) 01.04 - Solai	pag.	<u>3</u>
" 1) Solai con travetti in c.a.p.	pag.	<u>3</u>
" 5) 01.05 - Giunti Strutturali.....	pag.	<u>4</u>
" 1) Giunti sismici strutturali a tenuta	pag.	<u>4</u>